

A TTIP várható fogadtatása Európában

Vezetői összefoglaló

A transzatlanti kereskedelmi és beruházási partnerség az Európai Unió nemzetközi jogi nomenklatúrájában úgynevezett vegyes megállapodásnak minősül, melynek mind az EU, mind a tagállamok részesei lesznek. Ebből következően a tárgyalásokat lefolytató Európai Bizottságnak adott tárgyalási mandátumot a tagállamok képviselőiből álló Tanács egyhangú határozattal fogadta el és azt a továbbiakban csak egyhangúsággal módosíthatja. A TTIP végleges szövegét a (1) Tanács szintén egyhangú határozattal fogadja majd el. A megállapodás megkötéséhez a Tanács mellett szükség lesz az (2) Európai Parlament jóváhagyására is, amelyet valamennyi (3) nemzeti parlament egyenkénti megerősítése követ, (4) mindemellett, ha az adott ország jogrendje lehetővé teszi, akkor népszavazást is kiírhatnak a kérdésben (jelenleg az EU 13 országában, tehát közel az Unió felében nyílik lehetőség népszavazás kiírására). Az adott nemzeti kormányok tehát a tárgyalások lezárásakor, a nemzeti parlamentek pedig a ratifikációs eljárás keretében vétőjoggal rendelkeznek a TTIP egésze vonatkozásában.

A TTIP lehetséges fogadtatásával kapcsolatos attitűdökre vonatkozó közvélemény kutatást a teljes európai lakosság körében kizárólag az Eurobarometer hozott nyilvánosságra, melynek keretein belül a 2014-es, illetve 2015-ös évben kérdeztek rá a megállapodással kapcsolatos véleményekre. A kutatás ugyan statisztikailag reprezentatív, ugyanakkor nem reprezentatív a választókorú népesség tekintetében, mivel a mérést 15 éves korhatártól folytatták le. (A módszertannal kapcsolatban érdemes megjegyezni, hogy mint az a 2. táblázatban is látható a támogatók aránya a 15 és 24 év közötti – szakmailag nehezen indokolható módon – „higított” korosztályban a legmagasabb.)

Az európai népességről általánosan elmondható, hogy a népesség több mint fele támogatja a megállapodás megkötését, ugyanakkor arányuk mérséklődött a vizsgált időszakban. A közvélemény kutatás jelentőségét tovább csökkenti, hogy a kérdés kapcsán mért lakossági vélemény relevanciája alacsony, mivel az elfogadási folyamatban az európai népesség nem, illetve csak közvetve, a nemzeti parlamentek és egyéb választott képviselők által fog megjelenni (ez alól kivételt képez, ha az adott országban népszavazásra bocsájtják a kérdést).

Így jelen tanulmány keretei között az Európai Unió 28 tagállamának nemzeti parlamenti pártjaira koncentrálni kívánjuk vizsgálni a kérdést, hogy az elfogadás harmadik körében, a nemzeti parlamentek részéről milyen várható fogadtatásra fog találni a megállapodás.

A nemzeti parlamentekben képviselettel bíró pártok álláspontját vizsgálva elmondható, hogy az EU felében, tehát 14 országban a transzatlanti kereskedelmi és beruházási partnerséget mind az ellenzék, mind a kormánypártok részéről érték kritikák, ezek Ausztria, Csehország, Franciaország, Görögország, Hollandia, Írország, Lengyelország, Lettország, Litvánia, Luxemburg, Magyarország, Portugália, Svédország és Szlovénia. A megállapodást kilenc országban csak az ellenzéki pártok részéről kritizálják, ezek Belgium, Bulgária, Ciprus, Dánia, Egyesült Királyság, Finnország, Horvátország, Németország és Olaszország.

Az Európai Unió tagországainak törvényhozásainak alsóházait vizsgálva megállapítható, hogy 14 tagállamban kapna minősített feles többséget a megállapodás. A szabadkereskedelmi és beruházási partnerség támogatottsága 14 ország alsóházában a minősített feles többséget nem érné el.

A Transzatlanti Kereskedelmi és Beruházási Partnerséget elfogadó illetve elutasító országok, az adott országok parlamentjeinek (alsóház) összetételét vizsgálva, a minősített feles többséget mint kulcskritériumot alapul véve:

Elfogadná
Belgium
Dánia
Egyesült Királyság
Hollandia
Horvátország
Luxemburg
Magyarország
Németország
Olaszország
Portugália
Románia
Spanyolország
Svédország
Szlovénia

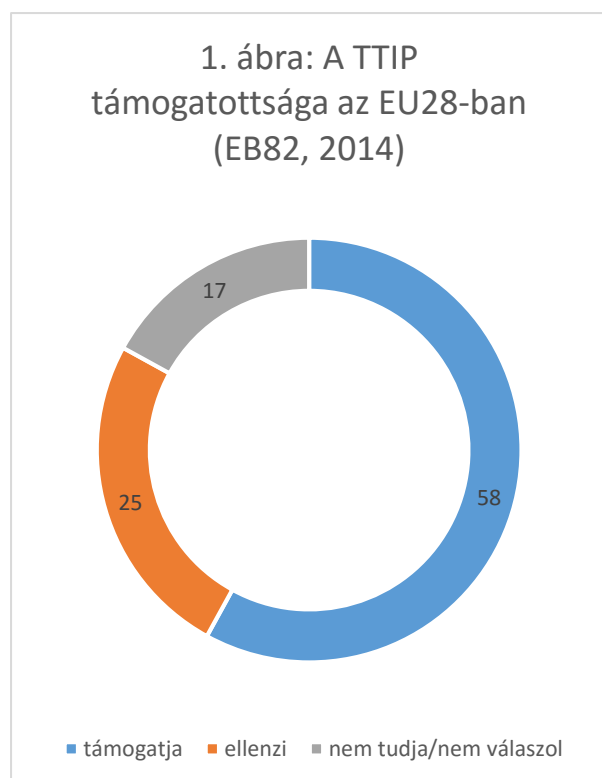
Elutasítaná
Ausztria
Bulgária
Ciprus
Csehország
Észtország
Finnország
Franciaország
Görögország
Írország
Lengyelország
Lettország
Litvánia
Málta
Szlovákia

Ma még nehezen prognosztizálható, hogy az Európai Unió intézményei illetve a nemzeti parlamentek végül hozzájárulnak-e a TTIP elfogadásához. Az Európai Parlamentben csak bizonyos feltételek teljesülése esetén kapna többséget a tervezet. A néppárti illetve konzervatív frakciók különösebb feltételek megszabása nélkül támogatják a projektet, míg a szélsőjobboldali, szélsőbaloldali, illetve zöld frakciók élesen ellenzik azt. A szocialista illetve liberális frakciók csak bizonyos feltételekhez kötve támogatják a megállapodást (adatvédelmi aggályok, választott bírósági mechanizmus szerepe). A választópolgárok többsége ugyan támogatná a TTIP-t, azonban az európai polgároknak, akiknek a véleményét csak egyetlen, több ponton is megkérdőjelezhető kutatásból ismerjük, leginkább közvetett beleszólásuk lehet a TTIP elfogadásába. A Tanács álláspontja jelenleg nem ismert, a nemzeti parlamentek – amelyeknek ratifikálniuk kell a szerződést – pedig megosztottak a kérdésben. A jelenlegi parlamenti erőviszonyok és álláspontok alapján mindössze a tagállamok felében lenne sikeres a TTIP ratifikációja.

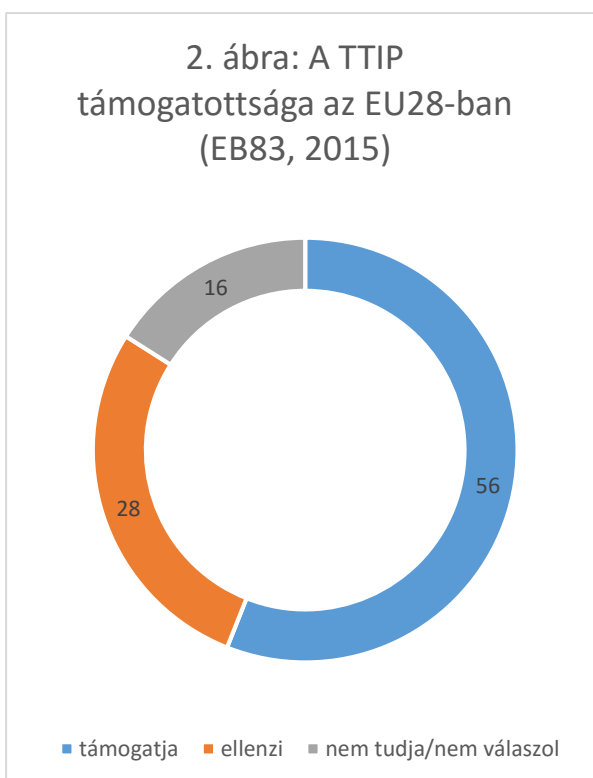
A TTIP európai megítélése a közvélemény-kutatások tükrében

Eurobarometer felmérés (adatgyűjtés: 2015 május, publikálás: 2015 július)

A közvélemény-kutatás szerint a megkérdezettek több mint fele támogatta a megállapodás megkötését, ugyanakkor a támogatók száma két százalékos csökkenést mutat a felmérés korábbi, 2014-es eredményeihez viszonyítva. A megállapodást a megkérdezettek 56 százaléka támogatja, 28 százaléka pedig ellenzi. A válaszadók 16 százaléka nem tudja érdemben megítélni a kérdést.

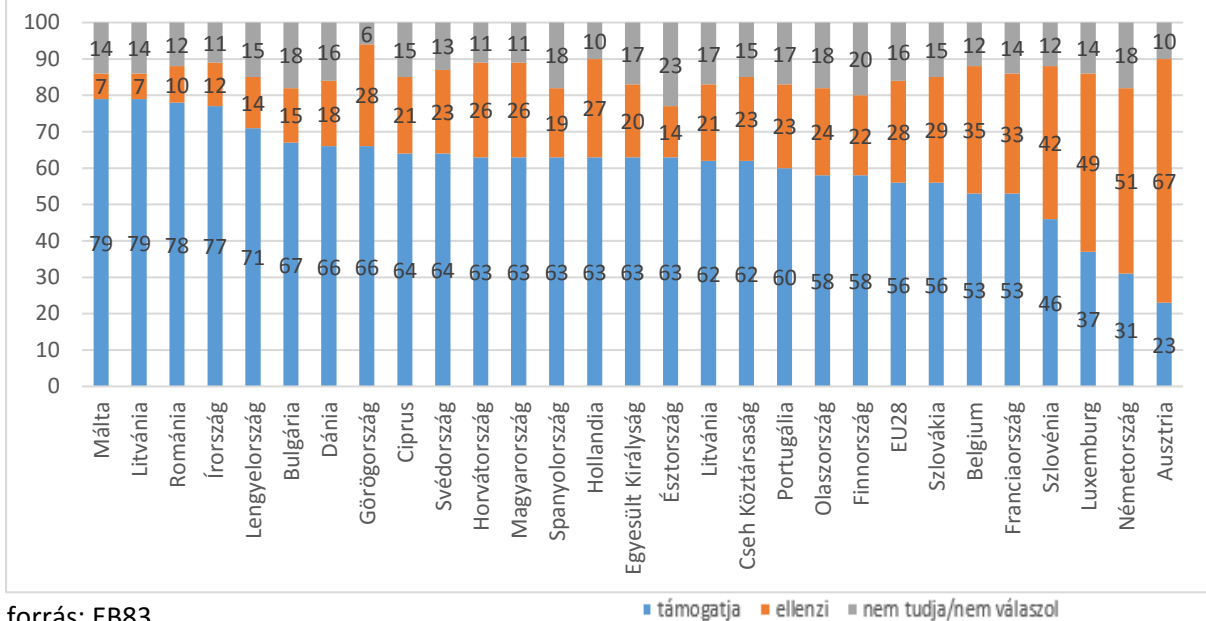


forrás: EB82



forrás: EB83

3. ábra: A TTIP támogatottsága az adott tagállamban
(EB83, 2015)



forrás: EB83

A fenti ábrán tagállam szerinti lebontásban láthatjuk a lakosság vélekedését a szabadkereskedelmi megállapodással kapcsolatban. A tagállamok lakosságát tekintve a megállapodás a legmagasabb támogatottságot Máltán és Litvániában (79 százalék) élvezi, míg a legalacsonyabbat Ausztriában, ahol a lakosság 67 százaléka utasítja el azt. Magyarország a középmezőnyben foglal helyet, ezzel meghaladva az EU28 tagállamának átlagát. A megállapodást az Európai Unió 25 államában támogatja a többség. Ez alól Ausztria (23 százalék támogatja, 67 százalék ellenzi), Németország (31 százalék támogatja, 51 százalék ellenzi) és Luxembourg (37 százalék támogatja, és 49 százalék ellenzi) képez kivételt. Az előző kutatáshoz viszonyítva a partnerség támogatottsága 14 országban csökkent, 4 országban a csökkenést elérte a két számjegyű nagyságrendet. Ausztriában 16 százalékos, Belgiumban 13 százalékos, Hollandiában 11 százalékos, míg Szlovéniában szintén 11 százalékos esett a megállapodás támogatóinak aránya. A TTIP támogatottsága kilenc tagországban erősödött, ötben pedig nem változott az előző méréshez képest

1. táblázat: A TTIP támogatottsága az egyes EU tagállamokban (EB82-EB83)

ország	támogatja (%)		ellenzi (%)		NT/NV (%)	
	2015 (EB83)	változás 2014 óta (EB82)	2015 (EB83)	változás 2014 óta (EB82)	2015 (EB83)	változás 2014 óta (EB82)
EU28	56	-2	28	3	16	-1
Belgium	53	-13	35	9	12	4
Bulgária	67	3	15	1	18	-4

Cseh Köztársaság	62	0	23	-2	15	2
Németország	31	-8	51	10	18	-2
Dánia	66	-5	18	1	16	4
Észtország	63	-9	14	3	23	6
Írország	77	6	12	-3	11	-3
Görögország	66	5	28	-4	6	-1
Spanyolország	63	0	19	0	18	0
Franciaország	53	3	33	1	14	-4
Horvátország	63	-4	26	3	11	1
Olaszország	58	0	24	2	18	-2
Ciprus	64	5	21	-4	15	-1
Lettország	62	-4	21	3	17	1
Litvánia	79	0	7	-2	14	2
Luxemburg	37	-3	49	6	14	-3
Magyarország	63	1	26	-2	11	1
Málta	79	4	7	-4	14	0
Hollandia	63	-11	27	9	10	2
Ausztria	23	-16	67	14	10	2
Lengyelország	71	-2	14	3	15	-1
Portugália	60	0	23	0	17	0
Románia	78	3	10	-1	12	-2
Szlovénia	46	-11	42	11	12	0
Szlovákia	56	-6	29	3	15	3
Finnország	58	-4	22	1	20	3
Svédország	64	5	23	-3	13	-2
Egyesült Királyság	63	-2	20	1	17	1

forrás: EB82, EB83

A 2. táblázatban különböző szociológiai-demográfiai szempontok alapján látható a TTIP-t ellenzők és támogatók csoportjai.

Nemek szerint vizsgálva a kérdést látható, hogy a férfiak nagyobb arányban támogatják a TTIP-t, aminek elsősorban az az oka, hogy a nők nagyobb arányban adnak „Nem tudom” választ. Azt tehát semmiképp sem mondhatjuk, hogy a nők jobban ellenzik a TTIP-t, mint a férfiak.

Az életkor szerinti bontás azt mutatja, hogy minél idősebb a válaszadó, annál kisebb a valószínűsége, hogy támogatja a TTIP-t. A TTIP tehát népszerűbb a fiatalabb korosztályok körében.

Ehhez a képhez illeszkedik a foglalkozási státusz szerinti megoszlás is. A diákok nagyobb arányban támogatják a TTIP-t, mint a nyugdíjasok. A fehér galléros munkát végzők körében szintén népszerűbb a megállapodás, mint a munkások vagy munkanélküliek körében.

2. táblázat: A TTIP támogatottsága nemek, korcsoportok, illetve a munkavégzés típusa szerint

	támogatja (%)	elutasítja (%)	NT/NV (%)
EU28	56	28	16
nemek szerint			
férfi	60	29	11
nő	53	27	20
kor szerint			
15-24	62	26	12
25-39	60	27	13
40-54	58	29	13
55+	51	29	20
munkavégzés típusa szerint			
önfoglalkoztató	62	28	10
vezető	58	31	11
más szellemi munkakörű	61	27	12
munkás	58	27	15
háztartásbeli	52	27	21
munkanélküli	55	27	18
nyugdíjas	50	29	21
tanuló	60	28	12
„A globalizáció egy lehetőség”			
egyetért	67	23	10
nem ért egyet	42	46	12

forrás: EB83

A TTIP-vel kapcsolatos álláspontok az Európai Parlament frakciói esetében:

Mint az az EP frakciók álláspontjait és taglétszámát összefoglaló táblázatból látható, a megállapodás mellett (különleges kikötések támasztása nélkül) elsősorban a néppárti, illetve konzervatív frakciók állnak ki. Mind a szocialista, mind a liberális frakció bizonyos feltételekhez kötve (adatvédelmi kérdések, választott bírósági mechanizmus szerepe) hajlandó a kereskedelmi partnerség támogatására. A megállapodást élesen ellenzik a szélsőbaloldali, a szélsőjobboldali és a zöld frakciók. A mandátumszámokat összesítve kiderül, hogy a megállapodás a néppárti és konzervatív frakciók támogatásával nem menne át a Parlamenten, annak elfogadásához minden valószínűség szerint kompromisszumos megoldás szükséges. Amennyiben a tárgyaló feleknek sikerül konszenzusos megállapodást kötniük, úgy az Európai Parlamentben – a mainstreamnek tekinthető pártok támogatásával – a megállapodás a szavazáson várhatóan nagy többséget fog kapni.

3. táblázat: a TTIP fogadtatása EP csoportok szerint

Képviselőcsoport	politikai besorolás	támogatja/feltételekkel támogatja/ellenzi	mandátumok
Európai néppárt (EPP)	jobbközép	támogatja	214
Szocialisták és Demokraták Progresszív Szövetsége (S&D)	balközép	feltételekkel támogatja (SPS, ISDS, GI)	189
Európai Konzervatívok és Reformerek (ECR)	jobbközép	támogatja	73
Liberálisok és Demokraták Szövetsége Európáért (ALDE)	balközép	feltételekkel támogatja (adatvédelem)	70
Egységes Európai Baloldal/Északi Zöld Baloldal (GUE/NGL)	szélsőbaloldali	élesen ellenzi	52
Zöldek/Európai Szabad Szövetség (Greens/EFA)	zöld	élesen ellenzi	50
Szabadság és Közvetlen Demokrácia Európája (EFDD)	szélsőjobboldali	élesen ellenzi	46
Nemzetek és Szabadság Európája (MENL)	szélsőjobboldali	élesen ellenzi	39
független képviselők (NI)			16

összes képviselő	749
az elfogadáshoz szükséges képviselők száma	376
támogatja	287
támogatja + feltételekkel támogatja	546

forrás: Századvég-gyűjtés

A TTIP-vel kapcsolatos álláspontok az EU28 nemzeti parlamentjeiben:

A megállapodást Észtországban, Máltán, Romániában és Szlovákiában a parlamenti politikai erők támogatják, illetve az ügy csak nagyon alacsony intenzitással része a belpolitikai diskurzusnak.

A transzatlanti kereskedelmi és beruházási partnerséget Európa kilenc országában csak az ellenzéki pártok részéről kritizálják, ezek Belgium, Bulgária, Ciprus, Dánia, Egyesült Királyság, Finnország, Horvátország, Németország és Olaszország.

A megállapodást az Unió tizennégy országában mind az ellenzék, mind a kormánypártok részéről kritika érte, ezek Ausztria, Csehország, Franciaország, Görögország, Hollandia, Írország, Lengyelország, Lettország, Litvánia, Luxemburg, Magyarország¹, Portugália, Svédország és Szlovénia.

4. táblázat: A pártok TTIP-vel kapcsolatos álláspontja az Európai Unió 28 országának parlamenti alsóházaiban

Ország (EU28)	Párt neve (magyar)	Angol név / Rövidítés	Politikai besorolás	neutrális / támogatja / feltételekkel támogatja / ellenzi / élesen ellenzi	Pozíció (kormány / ellenzék)	Legutóbbi parlamenti választási eredmény	mandátumarány

¹ A kormány részéről elsősorban Szijjártó Péter a megállapodás támogatásának adott hangot, ugyanakkor Kövér László házelnök több nyilatkozatában is kritikusan fogalmazott a megállapodást, azon belül is a választott bírósági mechanizmust (ISDS) illetően.

Ausztria	Osztrák Szabadságpárt	FPÖ	szélsőjobbaldali	élesen ellenzi	ellenzék	20,5%	40/183
	Új Ausztria	NEOS	centrum	ellenzi	ellenzék	4,96%	9/183
	Stronach Csapat Ausztriáért	Team Stronach	jobbközép	élesen ellenzi	ellenzék	5,7%	11/183
	Zöldek	The Greens	zöld	élesen ellenzi	ellenzék	20,5%	24/183
	Szociáldemokraták	SPÖ	balközép	ellenzi (a kiszivárogtatás előtt inkább támogatták)	kormánykoalícióban	26,8%	52/183
	Oszták Néppárt	ÖVP	jobbközép	feltételekkel támogatja	kormánykoalícióban	23,99%	47/183
	támogatók száma:						47/183
	szükséges támogatás az elfogadáshoz:						92/183
	elfogadás:						NEM
Belgium	Szocialista Párt	PS	balközép	élesen ellenzi	ellenzék	11,67%	23/150
	Szocialista Párt Másként	Socialist Party–	balközép	élesen ellenzi	ellenzék	8,8%	13/150

	Differently (sp.a)					
Zöld	Green	zöld	élesen ellenzi	ellenzék	5,3%	6/150
Humanista Demokratikus Centrum	cdH	balközép	ellenzi	ellenzék	4,9%	9/150
Dánia Munkáspártja	PVDA	szélsőbaloldali	élesen ellenzi	ellenzék	3,7%	2/150
Flamand Érdek	Flemish Interest (VB)	szélsőjobbaldali	élesen ellenzi	ellenzék	3,6%	3/150
-	Ecolo	zöld	élesen ellenzi	ellenzék	3,3%	6/150
Új Flamand Szövetség	New Flemish Alliance (N-VA)	jobbközép	támogatja	kormánykoalícióban	20,2%	33/150
Keresztény Demokrata és Flamand	Christian Democratic & Flemish (CD&V)	jobbközép	támogatja	kormánykoalícióban	11,6	18/150
Nyitott Flamand Liberálisok és Demokraták	Open Flemish Liberals and Democrats (Open Vld)	liberális	támogatja	kormánykoalícióban	9,7%	14/150

	Reformer Mozgalom	Reformist Movement (MR)	liberális	támogatja	kormánykoalícióban	9,6%	20/150
	Munkáspárt	Workers' Party (PTB–GO!/PVDA+)	szélsőbaloldali	élesen ellenzi	ellenzék	3,7%	2/150
	Frankofón Demokratikus Föderalisták	Francophone Democratic Federalists (FDF)	jobbközép	neutrális	ellenzék	1,8%	2/150
	Néppárt	People's Party (Parti Populaire)	libertáriánus	neutrális	ellenzék	1,5%	1/150
	támogatók száma:						85/150
	szükséges támogatás az elfogadáshoz:						76/150
	elfogadás:						IGEN
Bulgária	Támadás	Attack (ATAKA)	szélsőbaloldali	élesen ellenzi	ellenzék	7,3%	11/240
	Polgárok Bulgária Európai Fejlődéséért	GERB	jobbközép	támogatja	kormánykoalícióban	32,6%	84/240

	Koalíció Bulgáriáért	BSP - Left Bulgaria	baloldali	ellenzi	ellenzék	15,4%	39/240
	Mozgalom a Jogokért és a Szabadságért	Movement for Rights and Freedoms (DPS)	liberális	neutrális	ellenzék	14,8%	38/240
	Reformista Blokk	Reformist Bloc (pártszöv.)	jobbközép	támogatja	ellenzék	8,8%	23/240
	Hazafias Front	Patriotic Front (pártszöv.)	jobboldali	neutrális	ellenzék	7,2%	19/240
	Bulgária Cenzúra Nélkül	Bulgaria without Censorship	jobboldali	neutrális	ellenzék	4,5%	15/240
	Alternatíva Bulgária Megújulásáért	Alternative for Bulgarian Revival (ABV)	balközép	neutrális	kormánykoalícióban	4,1%	11/240
	támogatók száma:						107/240
	szükséges támogatás az elfogadáshoz:						121/240
	elfogadás:						NEM

Ciprus	Ökológiai és Környezetvédelmi Mozgalom	Ecological and Environmental Movement	zöld	élesen ellenzi	ellenzék	4,8%	2/59
	Dolgozó Emberek Progresszív Pártja	Progressive Party of Working People (AKEL)	baloldali	élesen ellenzi	ellenzék	25,6%	16/59
	Demokratikus Verseny	Democratic Rally (DISY)	jobbközép	támogatja	kormányon	30,6%	18/59
	Demokratikus Párt	Democratic Party (DIKO)	centrum	neutrális	ellenzék	14,4%	9/59
	Mozgalom a Szociáldemokráciáért	Movement for Social Democracy (EDEK)	balközép	neutrális	ellenzék	6,1%	3/59
	Polgárok Szövetsége	Citizen's Alliance	balközép	neutrális	ellenzék	6%	3/59
	Szolidaritás Mozgalom	Solidarity Movement	jobboldali	neutrális	ellenzék	5,2%	3/59
	Nemzeti Népfront	National Popular Front	szélsőjobboldali	élesen ellenzi	ellenzék	3,7%	2/59

		támogatók száma:					18/59
		szükséges támogatás az elfogadáshoz:					30/59
		elfogadás:					NEM
Csehország	Cseh- és Morvaország Kommunista Pártja	Communist Party of Bohemia and Moravia (KSČM)	baloldali	ellenzi	ellenzék	14,9%	33/200
	Cseh Szociáldemokrata Párt	Czech Social Democratic Party (ČSSD)	balközép	ellenzi	kormánykoalícióban	20,46%	50/200
	Közvetlen Demokrácia Hajnala	Dawn of Direct Democracy (ÚSVIT)	jobboldali	élesen ellenzi	ellenzék	6,8%	14/200
	-	ANO 2011	centrum	ellenzi	kormánykoalícióban	18,6%	47/200
	Polgári Demokratikus Párt	Civic Democratic Party (ODS)	jobboldali	ellenzi	ellenzék	7,7%	16/200

	-	TOP 09	jobbközép	ellenzi	ellenzék	12%	26/200
	Kereszténydemokrata Unió	Christian and Democratic Union – Czechoslovak People's Party (KDU-ČSL)	jobbközép	ellenzi	kormánykoalícióban	6,7%	14/200
	támogatók száma:						85/200
	szükséges támogatás az elfogadáshoz:						0/200
	elfogadás:						NEM
Dánia	Vörös-Zöld Szövetség	Red–Green Alliance (EL)	szélsőbaloldali	élesen ellenzi	ellenzék	7,8%	14/175
	Az Alternatíva	The Alternative (A)	balközép	élesen ellenzi	ellenzék	4,8%	9/175
	Szociáldemokraták	Social Democrats (S)	balközép	támogatja	ellenzék	26,3%	47/175
	Dán Néppárt	Danish People's Party (DF)	szélsőjobboldali	neutrális	ellenzék	21,1%	37/175

	Liberális	Venstre (V)	liberális	támogatja	kormány	19,5%	34/175
	Liberális Szövetség	Liberal Alliance (I)	liberális	támogatja	ellenzék	7,5%	13/175
	Dán Szociálliberális Párt	Danish Social Liberal Party (RV)	liberális	feltételekkel támogatja	ellenzék	4,6%	8/175
	Szocialista Néppárt	Socialist People's Party (SF)	baloldali	támogatja	ellenzék	4,2%	6/175
	Konzervatív Néppárt	Conservative People's Party (KD)	jobbközép	neutrális	ellenzék	3,4%	6/175
	támogatók száma:						108/175
	szükséges támogatás az elfogadáshoz:						88/175
	elfogadás:						IGEN
Egyesült Királyság	Skót Néppárt	Scottish National Party	balközép	ellenzi	ellenzék	4,7%	56/650
	Egyesült Királyság Függetlenségi Párt	UK Independence Party (UKIP)	jobboldali	élesen ellenzi	ellenzék	12,7%	1/650

	Zöld Párt	Green Party	zöld	élesen ellenzi	ellenzék	3,8%	1/650
	Konzervatív Párt	Conservative Party	jobbközép	támogatja	kormányon	30,5%	330/650
	Munkáspárt	Labour Party	baloldali	támogatja	ellenzék	36,8%	232/650
	Liberális Demokraták	Liberal Democrats	liberális	támogatja	ellenzék	7,9%	8/650
	Demokratikus Unionista Párt	Democratic Unionist Party (DUP)	baloldali	neutrális	ellenzék	0,6%	8/650
	-	Sinn Féin (SF)	baloldali	neutrális	ellenzék	0,6%	4/650
	-	Plaid Cymru	balközép	neutrális	ellenzék	0,6%	3/650
	Szociál Demokrata és Munkáspárt	Social Democratic & Labour Party (SDLP)	balközép	neutrális	ellenzék	0,3%	3/650
	Ulster Unionista Párt	Ulster Unionist Party (UUP)	jobbközép	neutrális	ellenzék	0,4%	2/650
	támogatók száma:						562/650

	szükséges támogatás az elfogadáshoz:						326/650
	elfogadás:						IGEN
Észtország	Észt Reformpárt	Estonian Reform Party	liberális	neutrális	kormánykoalícióban	27,7%	30/101
	Észt Centrum Párt	Estonian Centre Party	liberális	neutrális	ellenzék	24,8%	27/101
	Szociáldemokrata Párt	Social Democratic Party (SDE)	balközép	neutrális	kormánykoalícióban	15,2%	15/101
	-	Pro Patria and Res Publica Union (IRL)	jobbközép	neutrális	kormánykoalícióban	13,7%	14/101
	Szabad Párt	Free Party	jobbközép	neutrális	ellenzék	8,7%	8/101
	Konzervatív Néppárt	Conservative People's Party (EKRE)	szélsőjobboldali	neutrális	ellenzék	8,1%	7/101
	támogatók száma:						0/101
	szükséges támogatás az elfogadáshoz:						0/101
	elfogadás:						NEM

Finnország	Zöld Liga	Green League	zöld	élesen ellenzi	ellenzék	8,5%	15/200
	Centrum Párt	Centre Party	liberális	támogatja	kormánykoalícióban	21,1%	49/200
	Finn Párt	Finns Party	jobboldali	neutrális	kormánykoalícióban	17,6%	38/200
	Nemzeti Koalíció Párt	National Coalition Party	jobbközép	támogatja	kormánykoalícióban	18,2%	37/200
	Szociáldemokrata Párt	Social Democratic Party	balközép	neutrális	ellenzék	16,5%	34/200
	Baloldali Szövetség	Left Alliance	baloldali	ellenzi	ellenzék	7,1%	12/200
	Finnországi Svéd Néppárt	Swedish People's Party of Finland	liberális	támogatja	ellenzék	4,8%	9/200
	Kereszténydemokraták	Christian Democrats	jobbközép	támogatja	ellenzék	3,5%	5/200
támogatók száma:							100/200
szükséges támogatás az elfogadáshoz:							101/200
elfogadás:						NEM	

Franciaország	Szocialista Párt	Socialist Party (PS)	balközép	ellenzi (jelenlegi állapotában a kormány és a párt is)	kormányon	29,3%	280/577
	Republikánusok	The Republicans (LR, korábban UMP)	jobbközép	ellenzi (jelenlegi állapotában)	ellenzék	27,1%	194/577
	Nemzeti Front	National Front (FN)	szélsőjobbaldali	élesen ellenzi	ellenzék	13,6%	2/577
	A Zöldek	Europe Ecology - The Greens (EELV)	zöld	ellenzi	ellenzék	5,46%	17/577
	Baloldali Radikális Párt	Radical Party of the Left (PRG)	baloldali	élesen ellenzi	kormány	1,6%	12/577
	Új Centrum	New Centre (NC)	jobbközép	neutrális	ellenzék	2,27%	12/577
	Radikális Párt	Radical Party (PR)	liberális	feltételekkel támogatja	ellenzék	1,2%	6/577

	Centrista Szövetség	Centrist Alliance (AC)	centrum	ellenzi	ellenzék	0,6%	2/577
	Baloldali Front	Left Front (FDG)	szélsőbaloldali	élesen ellenzi	ellenzék	6,9%	10/577
	Centrum, Franciaországért	Centre For France (MoDem)	centrum	feltételekkel támogatja	ellenzék	1.7%	2/577
	támogatók száma:						8/577
	szükséges támogatás az elfogadáshoz:						289/577
	elfogadás:						NEM
Görögország	Sziriza	Coalition of the Radical Left (SYRIZA)	szélsőbaloldali	ellenzi (korábban élesen elleneztek)	kormánykoalícióban	35,5%	145/300
	Arany Hajnal	Golden Dawn (XA)	szélsőjobbaldali	élesen ellenzi	ellenzék	6,9%	18/300
	Független Görögök	Independent Greeks (ANEL)	jobbaldali	élesen ellenzi	kormánykoalícióban	3,6%	10/300

	Görögország Kommunista Pártja	Communist Party of Greece (KKE)	szélsőbaloldali	élesen ellenzi	ellenzék	5,5%	15/300
	Új Demokrácia	New Democracy (ND)	jobbközép	feltételekkel támogatja	ellenzék	28,1%	75/300
	Demokratikus Koalíció	Democratic Coalition (PASOK- DIMAR)	balközép	feltételekkel támogatja	ellenzék	6,2%	17/300
	A Folyó	The River (Potami)	balközép	feltételekkel támogatja	ellenzék	4%	11/300
	Centristák Uniója	Union of Centrists (EK)	centrum	neutrális	ellenzék	3,4%	9/300
	támogatók száma:						103/300
	szükséges támogatás az elfogadáshoz:						150/300
	elfogadás:						NEM
Hollandia	Munkáspárt	Labour Party (PvdA)	balközép	élesen ellenzi	kormánykoalícióban	24.8%	38/150

Néppárt a Szabadságért és a Demokráciáért	People's Party for Freedom and Democracy (VVD)	liberális	támogatja	kormánykoalícióban	26,6%	41/150
Szabadságpárt	Party for Freedom	szélsőjobboldali	ellenzi	ellenzék	10,1%	15/150
Szocialista Párt	Socialist Party (PS)	baloldali	ellenzi	ellenzék	9,7%	15/150
Kereszténydemokrata Felhívás	Christian Democratic Appeal (CDA)	jobbközép	feltételekkel támogatja	ellenzék	8,5%	13/150
Demokraták 66	Democrats 66	liberális	támogatja	ellenzék	8%	12/150
Keresztény Unió	Christian Union (CU)	jobboldali	támogatja	ellenzék	3,1%	5/150
Zöld Baloldal	Green Left	zöld	élesen ellenzi	ellenzék	2,3%	4/150
Reformált Politikai Párt	Reformed Political Party (SGP)	jobboldali	támogatja	ellenzék	2,1%	3/150
Párt az Állatokért	Party for the Animals	baloldali	élesen ellenzi	ellenzék	1,9%	2/150

	-	50PLUS	centrum	feltételekkel támogatja	ellenzék	1,9%	2/150
	támogatók száma:						76/150
	szükséges támogatás az elfogadáshoz:						76/150
	elfogadás:						IGEN
Horvátország ²	Emberi Blokád	Human Blockade (Živi zid)	jobboldali	élesen ellenzi	ellenzék	4,2%	1/151
	Hazafias Koalíció	Patriotic Coalition (HDZ)	jobbközép	támogatja	kormánykoalícióban	33,3% (választási koalícióban)	56/151
	Horvátország fejlődik	Croatia is Growing (SDP)	balközép	támogatja	ellenzék	33,2% (választási koalícióban)	56/151
	Híd	Bridge of Independent Lists (MOST)	centrum	neutrális	kormánykoalícióban	13,5%	19/151
	Saját jogunk	Our Own Right (IDS, PGS, RI)	balközép	neutrális	ellenzék	1,8% (választási koalícióban)	3/151

² A horvát kormány feloszlott, az új parlamenti választást 2016. szeptember 11-ére írták ki.

	Munkás és Szolidaritás Koalíció	Labour and Solidarity Coalition (Milan Bandić 365)	centrum	neutrális	ellenzék	3,3% (választási koalícióban)	2/151
	Horvát Demokratikus Szövetség Szlavónia és Baranja	Croatian Democratic Alliance of Slavonia and Baranja (HDSSB)	jobboldali	neutrális	ellenzék	1,3%	2/151
	Sikerés Horvátország	Successful Croatia	centrum	neutrális	ellenzék	1,5% (választási koalícióban)	1/151
	támogatók száma:						112/151
	szükséges támogatás az elfogadáshoz:						76/151
	elfogadás:						IGEN
Írország	-	Sinn Féin (SF)	baloldali	élesen ellenzi	ellenzék	13,8%	23/158
	Szociáldemokraták	Social Democrats	balközép	élesen ellenzi	ellenzék	3%	3/158
	-	PBP/AAA	szélsőbaloldali	élesen ellenzi	ellenzék	3,9%	6/158

	Zöld Párt	The Green Party	zöld	élesen ellenzi	ellenzék	2,7%	2/158
	-	Fianna Fáil (FF)	jobbközép	ellenzi	ellenzék	24,3%	44/158
	Munkáspárt	Labour Party	balközép	ellenzi	ellenzék	6,6%	7/158
	-	Fine Gael (FG)	jobbközép	támogatja	kormányon	25,5%	50/158
	Függetlenek a Változásért	Independents 4 Change	baloldali	neutrális	ellenzék	1,5%	4/158
támogatók száma:							50/158
szükséges támogatás az elfogadáshoz:							80/158
elfogadás:							NEM
Lengyelország	-	Kukiz'15	jobboldali	élesen ellenzi	ellenzék	8,8%	42/460
	Jog és Igazságosság	Law and Justice (PiS)	jobboldali	a miniszterek megosztottak a kérdésben (a fejlesztési- és a külügyminiszter támogatja, földművelésügyi-élesen ellenzi)	kormányon	37,5%	235/460

	Polgári Platform	Civic Platform (PO)	jobboldali	támogatja	ellenzék	24%	138/460
	-	Modern (.N)	liberális	neutrális	ellenzék	7,6%	28/460
	Lengyel Néppárt (parasztpárt)	Polish People's Party (PSL)	jobbközép	támogatja	ellenzék	5,1%	16/460
	támogatók száma:						154/460
	szükséges támogatás az elfogadáshoz:						231/460
	elfogadás:						NEM
Lettország	Egység	Unity	jobbközép	élesen ellenzi	kormánykoalícióban	21,8%	23/100
	Zöldek és Gazdák Uniója	Union of Greens and Farmers	jobbközép, zöld	élesen ellenzi	kormánykoalícióban	19,5%	21/100
	Lettországért, Szívből	For Latvia from the Heart	jobboldali	élesen ellenzi	ellenzék	6,8%	7/100
	Harmónia – Szociáldemokrata Párt	Harmony (SPDS)	balközép	feltételekkel támogatja	ellenzék	23%	24/100

	Nemzeti Szövetség	National Alliance	szélsőjobboldali	neutrális	ellenzék	16,6%	17/100
	Lett Régiók Egyesülete	Latvian Association of Regions	centrum	neutrális	ellenzék	6,6%	8/100
	támogatók száma:						24/100
	szükséges támogatás az elfogadáshoz:						51/100
	elfogadás:						NEM
Litvánia	Rend és Igazság	Order and Justice (TT)	jobboldali	élesen ellenzi	kormánykoalícióban	7,3%	11/140
	Litván Parasztok és Zöldek Uniója	Lithuanian Peasant and Greens Union (LVŽS)	centrum, zöld	élesen ellenzi	ellenzék	3,8%	1/140
	Litvánia Szociáldemokrata Pártja	Social Democratic Party of Lithuania (LSDP)	balközép	támogatja	kormánykoalícióban	18,3%	38/140
	Haza Unió	Homeland Union – Lithuanian	jobbközép	neutrális	ellenzék	15%	33/140

		Christian Democrats (TS-LKD)					
	Munkáspárt	Labour Party (DP)	balközép	neutrális	kormánykoalícióban	19,8%	29/140
	Liberális Mozgalom	Liberal Movement (LRLS)	liberális	támogatja	ellenzék	8,5%	10/140
	Litvániai Lengyelek Választási Akciója	Electoral Action of Poles in Lithuania (LLRA)	jobbközép	neutrális	ellenzék	5,8%	8/140
	A Bátorság Útja	The Way of Courage (DK)	centrum	neutrális	ellenzék	7,9%	7/140
	támogatók száma:						48/140
	szükséges támogatás az elfogadáshoz:						76/150
	elfogadás:						NEM
Luxemburg	A Zöldek	The Greens (DG)	zöld	ellenzi	kormánykoalícióban	10,1%	6/60

	A Bal	The Left	baloldali	élesen ellenzi	ellenzék	4,9%	2/60
	Keresztényszociális Néppárt	Christian Social People's Party (CSV)	jobbközép	feltételekkel támogatja	ellenzék	33,6%	23/60
	Luxemburgi Szocialista Munkások Pártja	Luxembourg Socialist Workers' Party (LSAP)	balközép	feltételekkel támogatja	kormánykoalícióban	20,2%	13/60
	Demokratikus Párt	Democratic Party (DP)	liberális	neutrális	kormánykoalícióban	18,2%	13/60
	Alternatív Demokratikus Reformpárt	Alternative Democratic Reform Party (ADR)	jobboldali	feltételekkel támogatják	ellenzék	6,6%	3/60
	támogatók száma:						39/60
	szükséges támogatás az elfogadáshoz:						31/60
	elfogadás:						IGEN
Magyarország	Fidesz-KDNP	-	jobbközép	feltételekkel támogatja	kormányon	44,8%	133/199

	Jobbik	-	szélsőjobboldali	élesen ellenzi	ellenzék	20,2%	23/199	
	LMP	-	zöld	élesen ellenzi	ellenzék	5,3%	5/199	
	Összefogás	-	baloldali	feltételekkel támogatja	ellenzék	25,5% (választási koalícióban)	38/199	
	támogatók száma:						171/199	
	szükséges támogatás az elfogadáshoz:						100/199	
	elfogadás:						IGEN	
Málta	Munkáspárt	Labour Party (PL)	balközép	neutrális	kormányon	54,8%	39/60	
	Nemzeti Párt	Nationalist Party (PN)	jobbközép	neutrális	ellenzék	43,3%	30/60	
	támogatók száma:						0/60	
	szükséges támogatás az elfogadáshoz:						0/60	
	elfogadás:						NEM	

Németország	A Bal	The Left	szélsőbaloldali	élesen ellenzi	ellenzék	8,2%	64/631
	Szövetség '90 / A Zöldek	Alliance '90/The Greens	balközép, zöld	élesen ellenzi	ellenzék	7,3%	63/631
	Kereszténydemokrata Unió	Christian Democratic Union (CDU)	jobbközép	támogatja	kormánykoalícióban	37,2%	255/631
	Szociáldemokrata Párt	Social Democratic Party (SPD)	balközép	támogatja	kormánykoalícióban	29,4%	193/631
	Bajor Keresztényszociális Unió	Christian Social Union in Bavaria (CSU)	jobbközép	támogatja	kormánykoalícióban	8,1%	56/631
támogatók száma:							504/631
szükséges támogatás az elfogadáshoz:							316/631
elfogadás:						IGEN	

Olaszország	Bal Ökológiai Szabadság	Left Ecology Freedom (SEL)	baloldali, zöld	élesen ellenzi	ellenzék (ugyanakkor a választáson a szocialistákkal szövetségben indultak)	3,2% (képviselőház)	37/292
	Öt Csillag Mozgalom	Beppe Grillo: Five Star Movement (M5S)	anti-establishment, euroszkeptikus	élesen ellenzi	ellenzék	25,5% (képviselőház)	108/617
	Északi Liga	North League (LN)	szélsőjobbaldali	élesen ellenzi	ellenzék	4% (képviselőház)	18/617
	Demokrata Párt	Democratic Party (PD)	balközép	támogatja	kormánykoalícióban	25,4%	292/617
	Demokratikus Centrum	Democratic Centre (CD)	centrum	neutrális	ellenzék	0,4%	6/617
	Dél-tiroli Néppárt	South Tyrolean People's Party (SVP)	centrum	neutrális	ellenzék	0,4%	5/617
	Szabadság Népe	The People of Freedom (Pdl)	jobbközép	feltételekkel támogatja	ellenzék	21,5%	97/617

	Olaszország Testvérei	Brothers of Italy (FdL)	jobboldali	élesen ellenzi	ellenzék	1,9%	9/617
	Polgári Választás	Civic Choice (SC)	liberális	neutrális	ellenzék	8,3%	37/617
	Centrum Unió	Union of the Centre (UdC)	jobbközép	neutrális	kormánykoalícióban	1,7%	8/617
	támogatók száma:						389/617
	szükséges támogatás az elfogadáshoz:						309/617
	elfogadás:						IGEN
Portugália	Baloldali Blokk	Left Block (BE)	szélsőbaloldali	élesen ellenzi	ellenzék	10,19%	19/230
	Egységes Demokratikus Koalíció	Unitary Democratic Coalition (PCP-PEV)	szélsőbaloldali-zöld	élesen ellenzi	ellenzék	8,25%	17/230
	Előre Portugália	Portugal Ahead (PSD / CDS-PP)	jobbközép	támogatja	ellenzék	36,8%	102/230
	Szocialista Párt	Socialist Party (PS)	balközép	támogatja	kormányon	32,3%	86/230

	Szociáldemokrata Párt	Social Democratic Party (PSD)	jobbközép	neutrális	ellenzék	1,4%	5/230
	Nép – Állatok - Természet	People-Animals-Nature (PAN)	baloldali	élesen ellenzi	ellenzék	1,3%	1/230
	támogatók száma:						188/230
	szükséges támogatás az elfogadáshoz:						116/230
	elfogadás:						IGEN
Románia	Szociálliberális Unió	Social Liberal Union (PSD, PNL-PC)	centrum	feltételekkel támogatja	kormányon	60% (választási koalícióban)	122/176
	Csak Románia Szövetség	Right Romania Alliance (ARD)	centrum	neutrális	ellenzék	16,7% (választási koalícióban)	24/176
	Néppárt - Dan Diaconescu	People's Party – Dan Diaconescu (PP-DD)	baloldali	neutrális	ellenzék	14,6%	21/176
	Romániai Magyarok Demokratikus Szövetsége	Democratic Alliance of Hungarians in	jobbközép	neutrális	ellenzék	5,2%	9/176

		Romania (RMDSZ)					
	támogatók száma:						122/176
	szükséges támogatás az elfogadáshoz:						88/176
	elfogadás:						IGEN
Spanyolország	-	Podemos	szélsőbaloldali	élesen ellenzi	nem alakult meg a kormány	21,1%	71/350
	Spanyol Szocialista Munkáspárt	Spanish Socialist Workers' Party (PSOE)	balközép	feltételekkel támogatja	nem alakult meg a kormány	22,6%	85/350
	Néppárt	People's Party (PP)	jobbközép	feltételekkel támogatja	nem alakult meg a kormány	33%	137/350
	Polgárok Pártja a Polgárságért	Citizens-Party of the Citizenry (C's)	liberális	feltételekkel támogatja	nem alakult meg a kormány	13%	32/350
	Katalónia Demokratikus Konvergenciája	Democratic Convergence of Catalonia (CDC)	liberális / katalán nacionalista	neutrális	nem alakult meg a kormány	2%	8/350
	Katalóniai Köztársasági Baloldala	Republican Left of	baloldali	ellenzi	nem alakult meg a kormány	2,6%	9/350

		Catalonia– Catalonia Yes (ERC–CatSí)					
	Baszk Nemzeti Párt	Basque Nationalist Party (EAJ- PNV)	liberális	neutrális	nem alakult meg a kormány	0,7%	5/350
	Baszkföld Egyesül	Basque Country Unite (EH Bildu)	baloldali	neutrális	nem alakult meg a kormány	0,7%	2/350
	Kanári Nemzeti Párt	Canarian Coalition– Canarian Nationalist Party (CC– PNC)	jobbközép	neutrális	nem alakult meg a kormány	0,3%	1/350
	támogatók száma:						254/350
	szükséges támogatás az elfogadáshoz:						176/350
	elfogadás:						IGEN
Svédország	Zöld Párt	Green Party (MP)	zöld	feltételekkel támogatja	kormánykoalícióban	6,89%	25/349
	Baloldali Párt	Left Party (V)	baloldali	ellenzi	ellenzék	5,72%	21/349

	Svéd Demokraták	Sweden Democrats (SD)	szélsőjobboldali	ellenzi	ellenzék	12,9%	49/349
	Svéd szociáldemokrata párt	Swedish Social Democratic Party (S)	balközép	feltételekkel támogatja	kormánykoalícióban	31%	113/349
	Mérsékelt párt	Moderate Party (M)	jobbközép	támogatja	ellenzék	23,3%	84/349
	Centrum párt	Centre Party (C)	liberális	feltételekkel támogatja	ellenzék	6,1%	22/349
	Liberális néppárt	Liberal People's Party (FP)	liberális	támogatja	ellenzék	5,4%	19/349
	Keresztény demokraták	Christian Democrats (KD)	jobbközép	támogatja	ellenzék	4,5%	16/349
	támogatók száma:						195/349
	szükséges támogatás az elfogadáshoz:						175/349
	elfogadás:						IGEN

Szlovákia	Irány – Szociáldemokrácia	Direction – Social Democracy (SMER-SD)	baloldali nacionalista	neutrális	kormány	28,2%	49/150
	Egyszerű Emberek és Független Személyiségek	Ordinary People and Independent Personalities	jobbközép	neutrális	ellenzék	11%	19/150
	Most-Híd	MOST	jobbközép	neutrális	kormány	6,5%	11/150
	Szabadság és Szolidaritás	Freedom and Solidarity (SaS)	liberális – euroszeptikus	élesen ellenzi	ellenzék	12,1%	21/150
	Szlovák Nemzeti Párt	SNS	szélsőjobbaldali	ellenzi	kormány	8,6%	15/150
	Egy család vagyunk	We Are Family	jobbközép	neutrális	ellenzék	6,6%	11/150
	Kotleba	Kotleba – People's Party Our Slovakia	szélsőjobbaldali	élesen ellenzi	ellenzék	8%	14/150
	Hálózat	Network	centrum	neutrális	ellenzék	5,6%	10/150
	támogatók száma:						0/150

	szükséges támogatás az elfogadáshoz:						126/150
	elfogadás:					NEM	
Szlovénia	Modern Centrum Párt	Modern Centre Party (SMC)	balközép	feltételekkel támogatja	kormányon	34,6%	36/90
	Szlovén Demokrata Párt	Slovenian Democratic Party (SDS)	jobbközép	támogatja	ellenzék	20,7%	21/90
	Szlovén Nyugdíjasok Demokrata Pártja	Democratic Party of Pensioners of Slovenia (DeSUS)	centrum	neutrális	kormányon	10,1%	10/90
	Szociáldemokraták	Social Democrats (SD)	baloldali	feltételekkel támogatja	kormányon	5,9%	6/90
	Egyesült Baloldal	United Left (ZL)	szélsőbaloldali	élesen ellenzi	ellenzék	5,9%	6/90
	Új Szlovénia	New Slovenia (NSi)	jobbközép	feltételekkel támogatja	ellenzék	5,5%	5/90
	Alenka Bratusek Szövetsége	Alliance of Alenka	liberális	neutrális	ellenzék	4,3%	4/90

		Bratusek (ZaAB)					
	támogatók száma:						68/90
	szükséges támogatás az elfogadáshoz:						46/90
	elfogadás:						IGEN

forrás: Századvég-gyűjtés