

**EURÓPA PROJEKT 2024.
ELEMZÉS – EU27 + NORVÉGIA,
SVÁJC, EGYESÜLT KIRÁLYSÁG**

VII. NEMZETKÖZI KUTATÁS ÖSSZEFOGLALÓ



SZÁZADVÉG

**EURÓPA
PROJEKT**

2024. 08.15.

Tartalomjegyzék

1. Bevezető - a kutatás módszertana, célok	2
2. A minta összetétele.....	3
3. A kutatás eredményei	5
3.1. Általános konjunktúraérzet, politikai attitűdök.....	5
3.2. Az Európai Unió megítélése	14
3.3. Energetika.....	28
3.4. Háború	36
3.5. Média.....	45
3.6. Vallás.....	47
3.7. Migráció.....	50
3.8. Attitűd	55

1. Bevezető – a kutatás módszertana, célok

A Századvég Konzorcium 2024. január 19. és április 15. között kérdőíves közvélemény-kutatást végzett Európa harminc országában, amelynek során 30 000, véletlenszerűen kiválasztott felnőtt korú személyt kérdezett meg CATI-módszerrel. Az elemzésben közölt adatok legfeljebb plusz-mínusz 3,2 százalékponttal térhetnek el a mintavételből fakadóan országonként attól az eredménytől, amit az összes felnőtt lakos megkérdezése eredményezett volna. Az elemzésben közölt adatok a kerekítések miatt esetenként eltérhetnek a 100 százaléktól.

A kutatás célja:

- + feltérképezni az ország állampolgárainak általános konjunktúraérzetét, politikai attitűdjeit, képet kapni a nemzetközi szinten jelentős politikai trendek megítéléséről;
- + megismerni az Európai Uniót övező véleményklímát, főbb tevékenységeinek lakossági fogadtatását;
- + górcső alá venni, hogy milyen hatást gyakorolnak korunk fegyveres konfliktusai az európai lakosokra;
- + emellett felderíteni a migrációval kapcsolatos lakossági vélekedéseket.

A kutatás során a megkérdezettek neme, kora, legmagasabb befejezett iskolai végzettsége, jelenlegi gazdasági aktivitása, településtípusa, illetve vallási hovatartozása mint főbb szociodemográfiai alapváltozók strukturálták az adatfelvételi mintát.

2. A minta összetétele

Az adatfelvétel során 30 európai ország lakosságának 1000 fős mintacsoportját kérdeztük meg (az Egyesült Királyságot egy országgént kezeltük), az adatok az ő véleményüket tükrözik.

A regionális összevetést az elemzés során fontosnak tartottuk, így négy regionális csoportot képeztünk, melyek között átfedések vannak.

Az első csoportot az Unió alapító tagállamai alkotják, azaz Belgium, Franciaország, Németország, Olaszország, Luxemburg és Hollandia.

A második a volt szocialista országokból, azaz Bulgáriából, Horvátországból, Csehországból, Észtországból, Magyarországból, Lettországból, Litvániából, Lengyelországból, Romániából, Szlovákiából és Szlovéniából áll.

A harmadik csoportban található a V4-ek, azaz Magyarország, Lengyelország, Csehország és Szlovákia.

Végül a negyedik csoport a Bukaresti Kilencek (B9-ek), mely Lengyelországból, Romániából, Bulgáriából, Csehországból, Észtországból, Magyarországból, Lettországból, Litvániából és Szlovákiából áll, valamint Finnországból, mely országot is ide soroltunk az elemzés során.

1. TÁBLÁZAT: AZ ORSZÁGCSONPORTOK ÖSSZETÉTELE

Országcsoportok	Országok
EU27	Ausztria, Belgium, Bulgária, Ciprus, Csehország, Dánia, Észtország, Finnország, Franciaország, Görögország, Hollandia, Horvátország, Írország, Lengyelország, Lettország, Litvánia, Luxemburg, Magyarország, Málta, Németország, Olaszország, Portugália, Románia, Spanyolország, Svédország, Szlovákia, Szlovénia

EU27+UK	Ausztria, Belgium, Bulgária, Ciprus, Csehország, Dánia, Egyesült Királyság, Észtország, Finnország, Franciaország, Görögország, Hollandia, Horvátország, Írország, Lengyelország, Lettország, Litvánia, Luxemburg, Magyarország, Málta, Németország, Olaszország, Portugália, Románia, Spanyolország, Svédország, Szlovákia, Szlovénia
EU-alapítók	Belgium, Franciaország, Németország, Olaszország, Luxemburg, Hollandia
Volt szocialista országok	Bulgária, Horvátország, Csehország, Észtország, Magyarország, Lettország, Litvánia, Lengyelország, Románia, Szlovákia, Szlovénia
V4	Magyarország, Lengyelország, Csehország, Szlovákia
Bukaresti Kilencek + Finnország	Lengyelország, Románia, Bulgária, Csehország, Észtország, Magyarország, Lettország, Litvánia, Szlovákia, Finnország

Viszonyításképpen jelen tanulmányban megjelenítjük külön csak a 27 tagország, valamint az Egyesült Királysággal kiegészített eredményeket is. A kutatási eredményeket az egyes fejezeteken belül egyrészt idősoros adatok révén tárjuk fel, másrészt pedig a különböző országcsoportokra vonatkozó mintázatokat is áttekintjük. Ismertetjük továbbá, hogy az egyes indikátorok révén hogyan pozícionálhatók a vizsgált nemzetek.

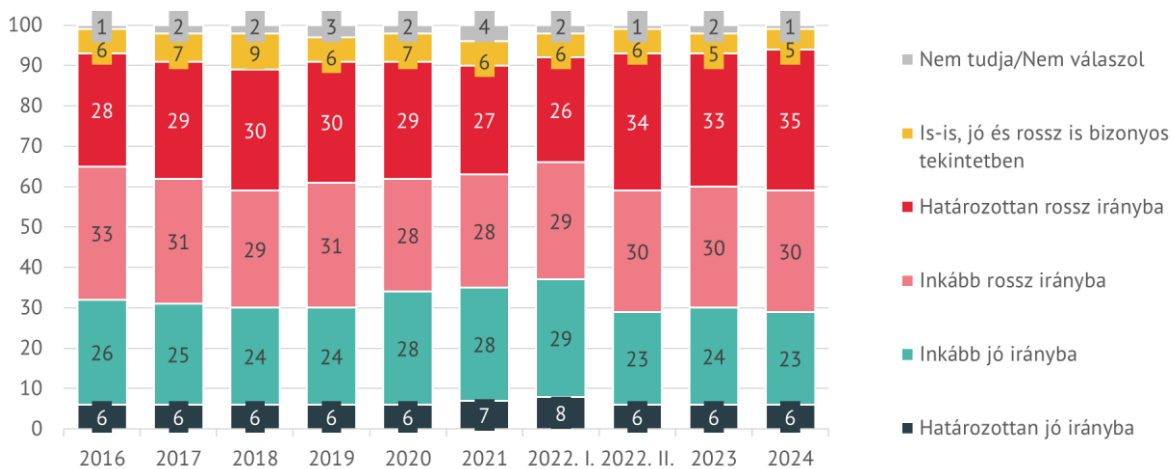
3. A kutatás eredményei

3.1. Általános konjunktúraérzet, politikai attitűdök

Az első fejezetben a megkérdezettek általános konjunktúraérzetét, a legjelentősebb helyi és regionális problémákat, a lokális és geopolitikai szinten releváns attitűdöket mutatjuk be.

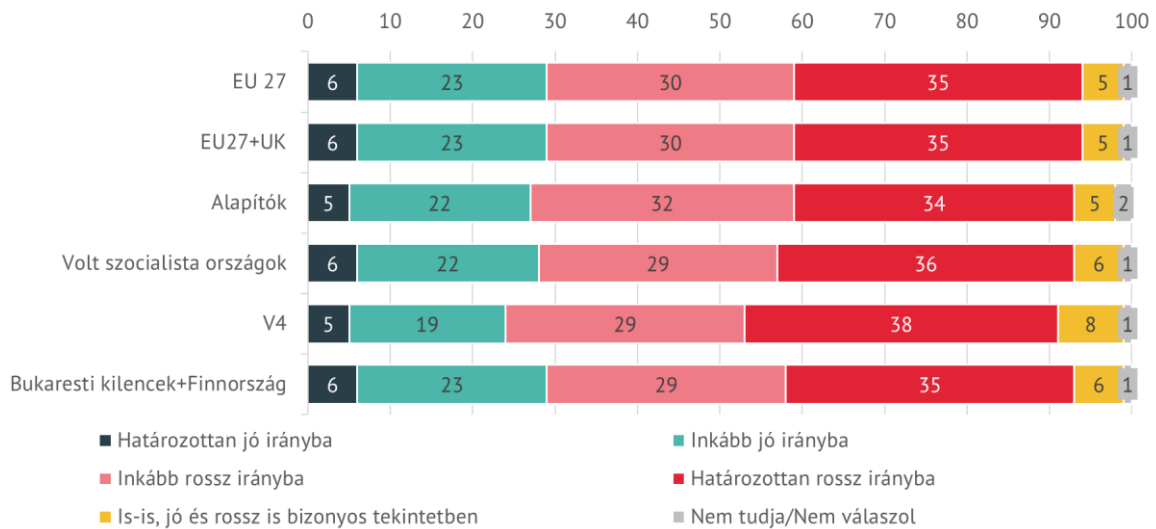
Az eredmények szerint Európa lakosságának csaknem kétharmada (65 százalék) negatívan ítéli meg saját országának közeljövőjét, és úgy véli, hogy a dolgok jelenleg rossz irányba haladnak. Ezzel szemben mindössze az európaiak 29 százaléka képvisel pozitív véleményt, míg további 5 százalék semleges állásponton van. Ezek az eredmények lényegében megegyeznek az előző adatfelvétel eredményeivel.

1. ÁBRA: ÖSSZESEN KÖZÖSSÉGI SZERINT MA AZ ÖN ORSZÁGÁBAN INKÁBB JÓ, VAGY INKÁBB ROSSZ IRÁNYBA MENNEK A DOLGOK? (%) EU27+UK



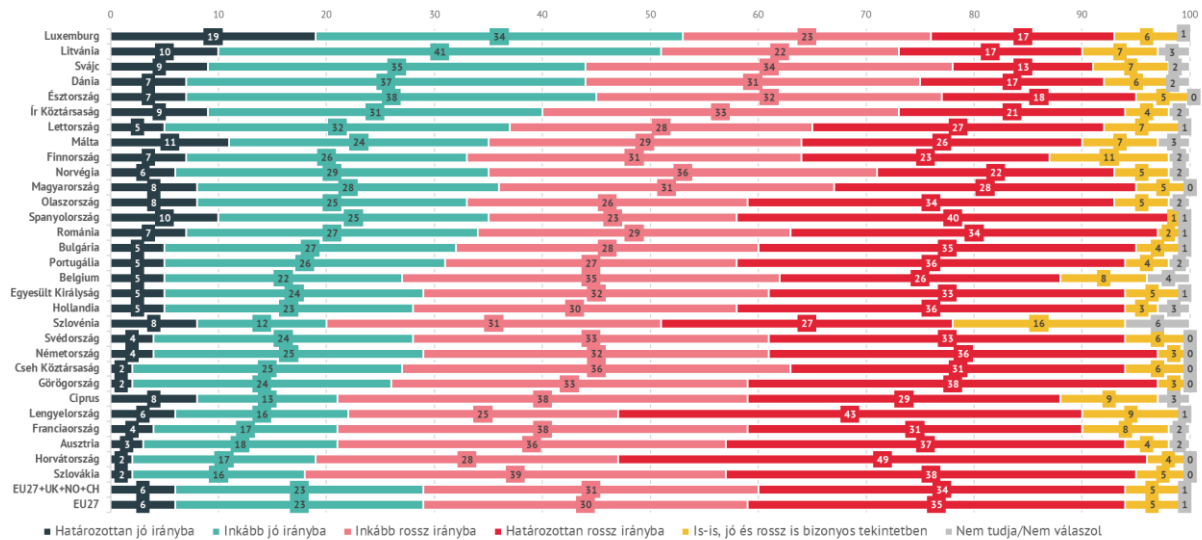
A V4-országok lakossága a legpesszimistább, a lengyelek, csehek, szlovákok és magyarok csupán 24 százaléka gondolja azt, hogy jó irányba haladnak a dolgok, ugyanakkor semleges állásponton is ezekben az országokban vannak a legnagyobb arányban (8 százalék), amennyiben a regionális összehasonlításból indulunk ki.

2. ÁBRA: ÖSSZESEGÉBEN ÖN SZERINT MA AZ ÖN ORSZÁGÁBAN INKÁBB JÓ VAGY INKÁBB ROSSZ IRÁNYBA MENNEK A DOLGOK? (%)



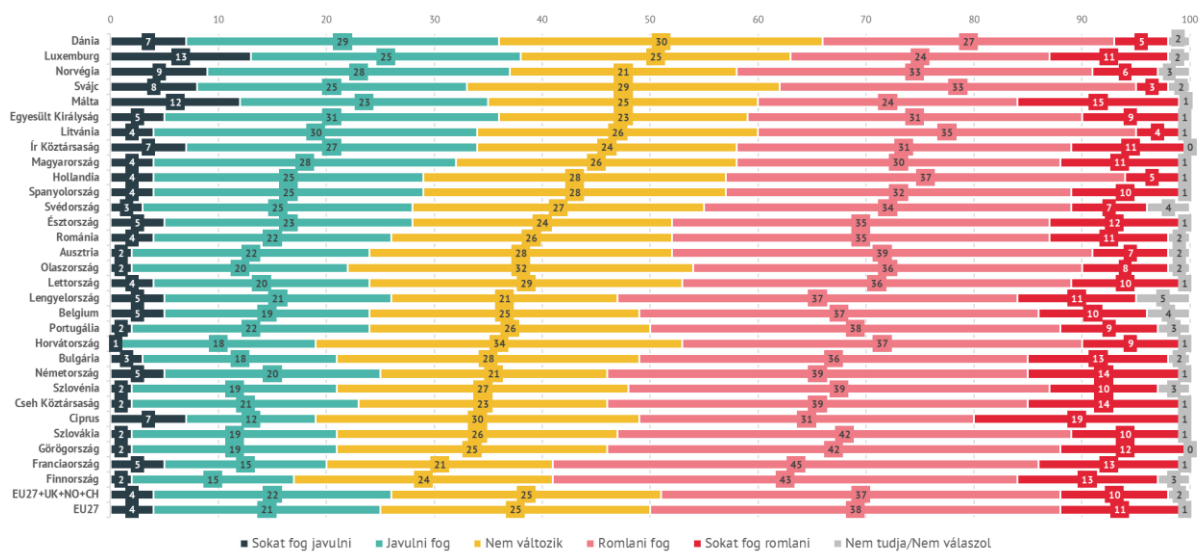
A lakosság konjunktúraérzetét illetően jelentős eltérések figyelhetők meg a különböző országokra vonatkozó adatok alapján. Luxemburg végzett az élen, ott a legmagasabb azon válaszadók aránya, akik optimistán tekintenek az országuk helyzetére, arányuk eléri az 53 százalékot. Litvánia esetében ez az arány 51 százalék, míg Észtországban 45 százalék. A legpesszimistább ország Szlovákia, ahol a megkérdezettek mindössze 18 százaléka vélekedik derülátóan az ország helyzetéről. Horvátországban és Ausztriában szintén alacsony a pozitív percepcióval rendelkezők aránya, előbbiben 19, utóbbiban 21 százalék. Magyarországon a lakosság 36 százaléka ítéli meg kedvezően az ország helyzetének alakulását.

3. ÁBRA: ÖSSZESEGÉBEN ÖN SZERINT MA AZ ÖN ORSZÁGÁBAN INKÁBB JÓ VAGY INKÁBB ROSSZ IRÁNYBA MENNEK A DOLGOK? (%)



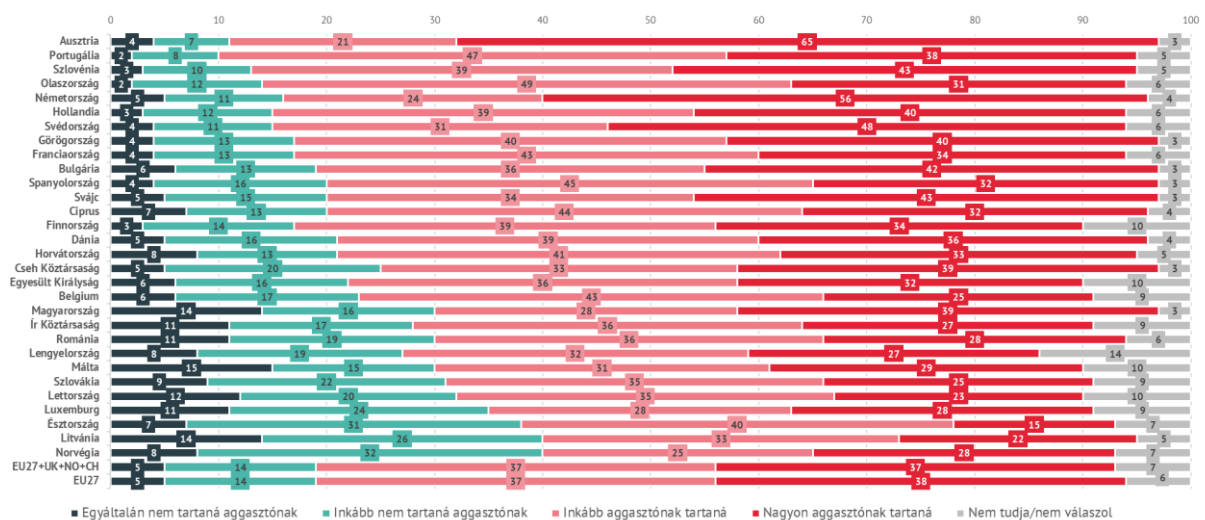
A kutatási adatok alapján elmondható, hogy saját országuk gazdasági helyzetének alakulását illetően a luxemburgi válaszadók 38 százaléka, a norvégok 37 százaléka és a dánok 36 százaléka pozitívan tekint a jövőbe. Magyarországon a derűlátók aránya 32 százalék. Ezzel szemben a legalacsonyabb arányban a franciák (20 százalék), a ciprusi válaszadók (19 százalék) és a finnek (17 százalék) vélekednek optimistán hazájuk gazdasági kilátásairól.

4. ÁBRA: ÖN SZERINT AZ ÖN ORSZÁGÁNAK GAZDASÁGI HELYZETE A KÖVETKEZŐ EGY-KÉT ÉVBEN...? (%)



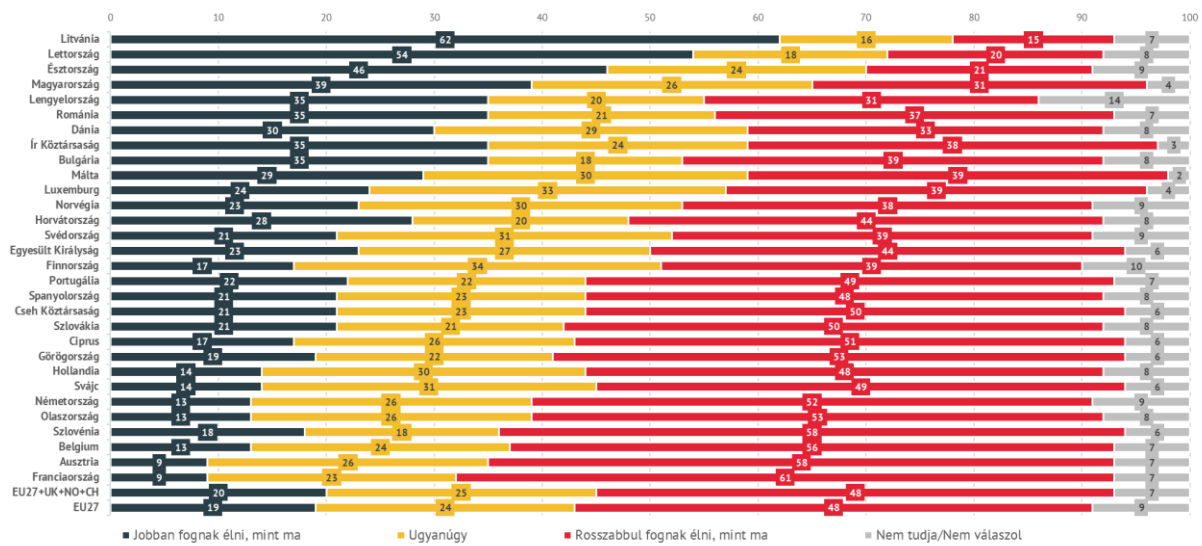
Leginkább Szlovénia (82 százalék), Portugália (85 százalék) és Ausztria (86 százalék) lakossága aggódna amiatt, ha külföldről érkező pénzekkel próbálnák meg befolyásolni országa belpolitikáját. Magyarországon a megkérdezettek kétharmada (67 százaléka) viseltetik ellenérzésekkel a külföldi befolyásszerzéssel kapcsolatban. Legkevésbé pedig Norvégia (40 százalék) és Litvánia lakossága (40 százalék) aggódik emiatt.

5. ÁBRA: ÖN MENNYIRE TARTANÁ AGGASZTÓNAK, HA KÜLFÖLDRŐL ÉRKEZŐ PÉNZEKSEL PRÓBÁLNÁK MEG BEFOLYÁSOLNI AZ ÖN ORSZÁGA BELPOLITIKÁJÁT, VÁLASZTÁSAIT? (%)



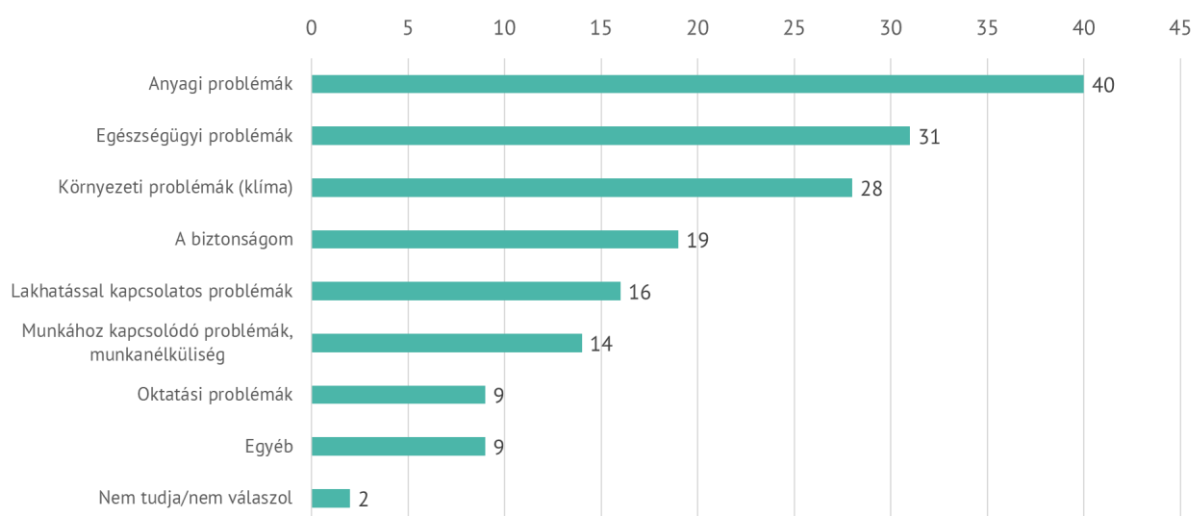
A felmérés adatai alapján országokonként jelentős eltérések figyelhetők meg a jövő generációinak életkilátásaival kapcsolatban. A három balti állam esetében a legmagasabb az optimisták aránya: Litvániában 62 százalék, Lettországban 54 százalék, Észtországban pedig 46 százalék véli úgy, hogy a következő generációk jobb életkörülmények között fognak élni, mint a jelenlegiek. Magyarország a negyedik helyen szerepel a maga 39 százalékos eredményével. A sereghajtók egyike Belgium, ahol mindössze a válaszadók 13 százaléka optimista a jövőt illetően, míg Ausztriában és Franciaországban ez az arány még alacsonyabb, mindkét országban csupán 9 százalék.

6. ÁBRA: ÖN SZERINT AZ ÖN GYERMEKEI VAGY A KÖVETKEZŐ GENERÁCIÓK...? (%)



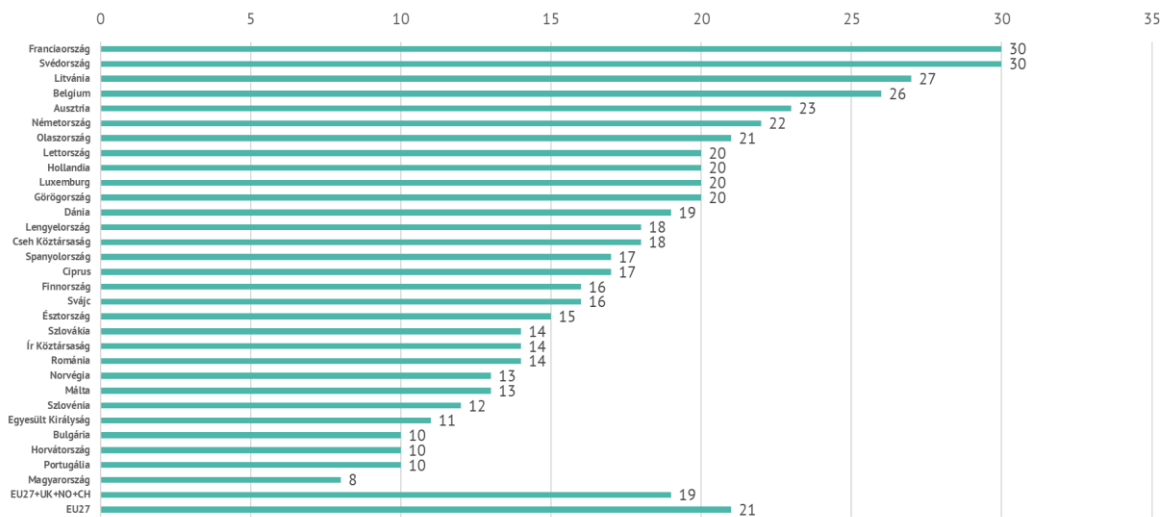
A felmérés eredményei szerint az európai lakosság úgy véli, hogy jelenleg a három legsürgetőbb kihívás Európában az anyagi nehézségek (40 százalék), az egészségügyi problémák (31 százalék), illetve a környezeti kihívások (28 százalék). A felkínált válaszlehetőségek közül az oktatási rendszer hiányosságait említették a legalacsonyabb arányban, az uniós és brit válaszadók mindössze 9 százaléka szerint tartozik ez a legégetőbb problémák közé.

7. ÁBRA: AZ ALÁBBIK KÖZÜL MELYIK AZ A KÉT LEGNAGYOBB PROBLÉMA, AMELYEKEL MA ÖNNEK SZEMBE KELL NÉZNIE? (%) EU27+UK



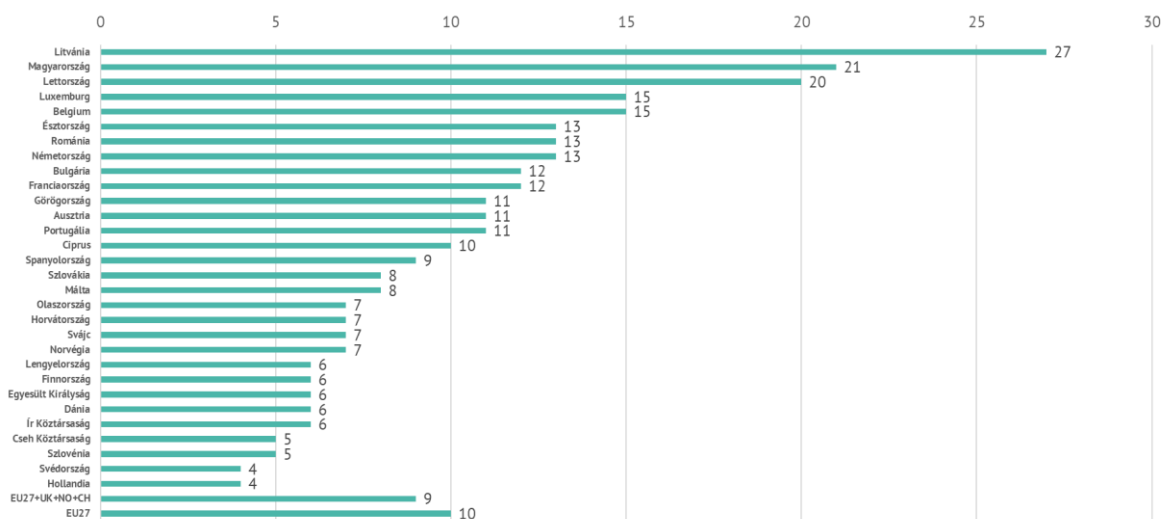
Biztonsági kockázatot leginkább Franciaország és Svédország lakossága érzel (30-30 százalék). A biztonság legkevésbé a magyarokat aggasztja (8 százalék).

10. ÁBRA: AZ ALÁBBIK KÖZÜL MELYIK AZ A KÉT LEGNAGYOBB PROBLÉMA, AMELYEKEL MA ÖNNEK SZEMBE KELL NÉZNI? A BIZTONSÁGOM (%)



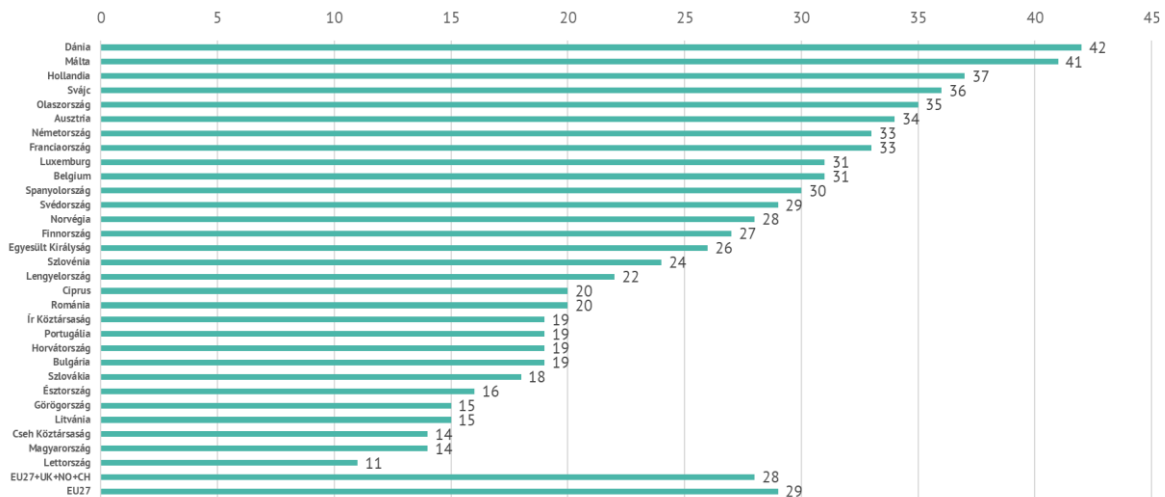
Az oktatási problémákat leginkább Litvánia (27 százalék), Magyarország (21 százalék) és Lettország (20 százalék) lakossága emelte ki, míg legkevésbé a svédek és a hollandok aggódnak emiatt (4-4 százalék)

11. ÁBRA: AZ ALÁBBIK KÖZÜL MELYIK AZ A KÉT LEGNAGYOBB PROBLÉMA, AMELYEKEL MA ÖNNEK SZEMBE KELL NÉZNI? OKTATÁSI PROBLÉMÁK (%)



A környezeti- és klímaproblémák Dániában (42 százalék) és Máltán (41 százalék) töltik el a legnagyobb aggodalommal a lakosságot.

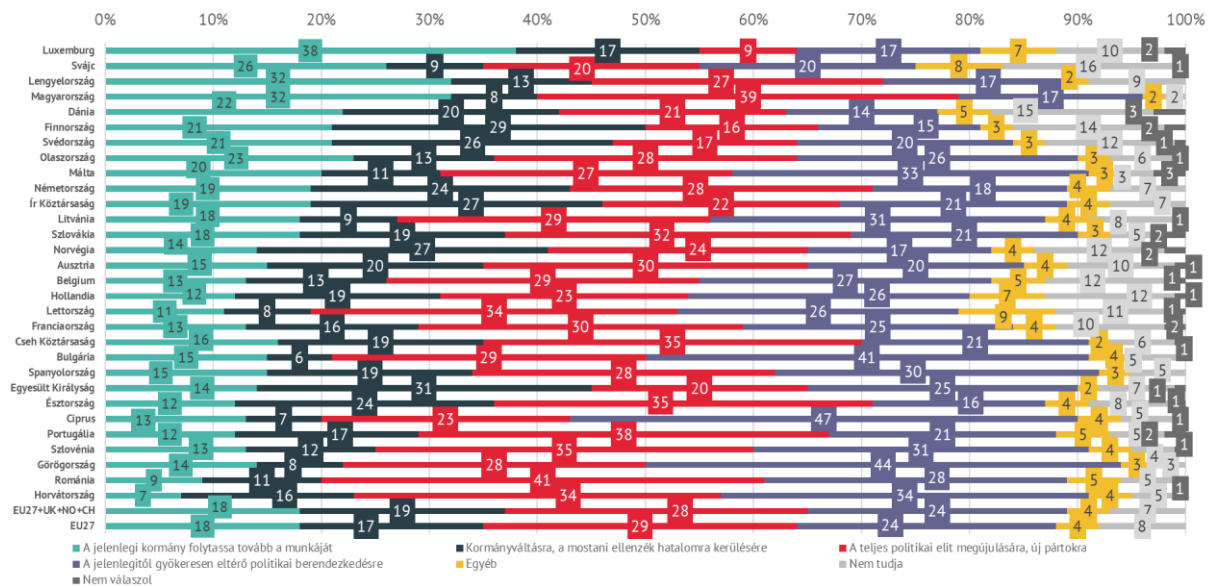
12. ÁBRA: AZ ALÁBBIK KÖZÜL MELYIK AZ A KÉT LEGNAGYOBB PROBLÉMA, AMELYEKEL MA ÖNNEK SZEMBE KELL NÉZNI? KÖRNYEZETI PROBLÉMÁK (KLÍMA) (%)



A felmérés vizsgálta a politikai elithez való viszonyulást is. Az eredmények alapján elmondható, hogy a jelenlegi kormány munkájának folytatását leginkább Luxemburgban (38 százalék), Magyarországon (32 százalék) és Lengyelországban (32 százalék) támogatják a megkérdezettek. A kormányváltást, vagyis az ellenzék hatalomra kerülését magas arányban preferálják az Egyesült Királyságban (31 százalék), ahol az adatfelvétel óta le is zajlottak a választások és kormányváltás történt, illetve Finnország lakosságának 29 százaléka is kormányváltást szorgalmaz. A teljes politikai elit megújulását és új pártok megjelenését kívánó megkérdezettek aránya Magyarországon 39 százalék és Portugáliában 38 százalék.

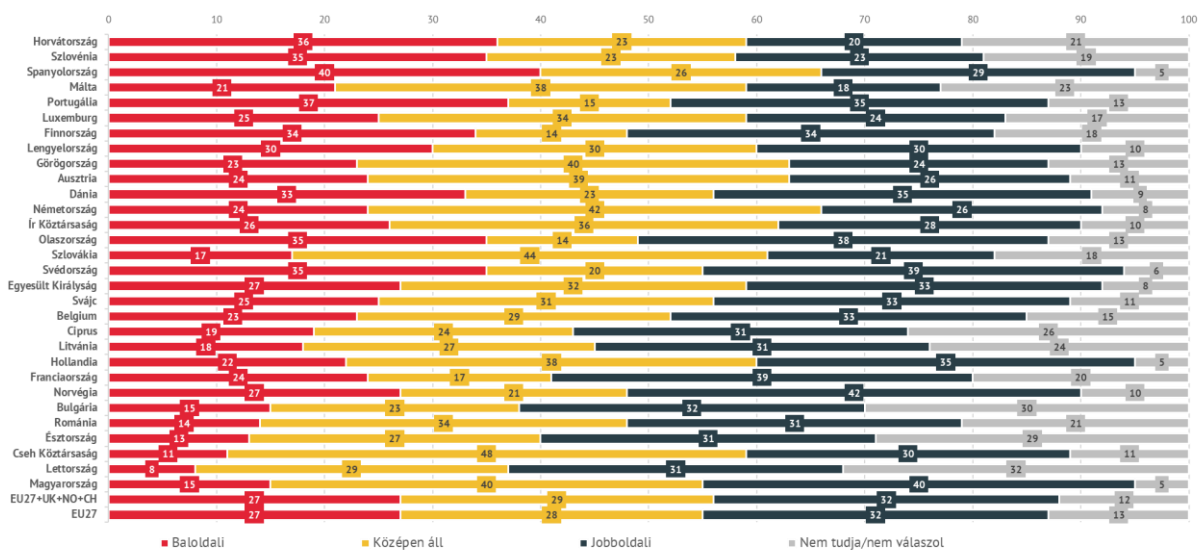
A jelenlegitől gyökeresen eltérő politikai berendezkedést legnagyobb arányban Cipruson (47 százalék), Görögországban (44 százalék) és Bulgáriában (41 százalék) szeretnék.

13. ÁBRA: A KÖVETKEZŐK KÖZÜL ÖN SZERINT MIRE LENNE SZÜKSÉG ANNAK ÉRDEKÉBEN, HOGY A JÖVŐBEN MINÉL JOBBAN ALAKULJANAK A DOLGOK AZ EMBEREK SZÁMÁRA? (%)



A lakosság politikai önbesorolása is vizsgálat tárgyát képezte. A felmérés adatai alapján megállapítható, hogy a baloldali identitású lakosság aránya Spanyolországban (40 százalék), Portugáliában (37 százalék) és Horvátországban (36 százalék) a legmagasabb. A jobboldali önbesorolás Norvégiában (42 százalék) és Magyarországon (40 százalék) a legkiemelkedőbb. A közepen állók aránya Csehországban (48 százalék) és Szlovákiában (44 százalék) a legmagasabb.

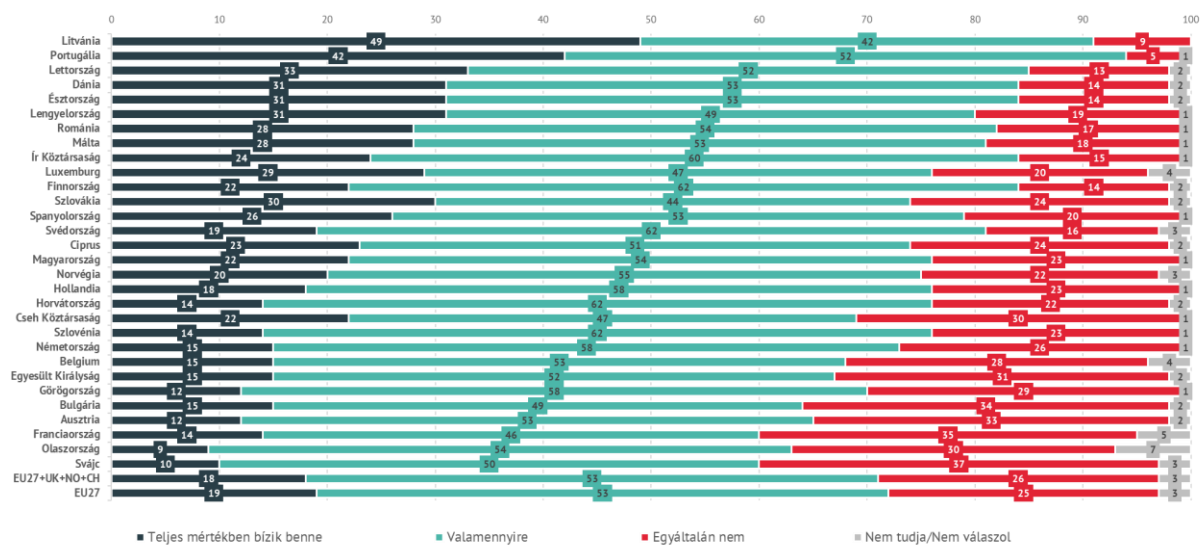
14. ÁBRA: ÖN HOVÁ SOROLNÁ MAGÁT AZ ALÁBBIK KÖZÜL? (%)



3.2. Az Európai Unió megítélése

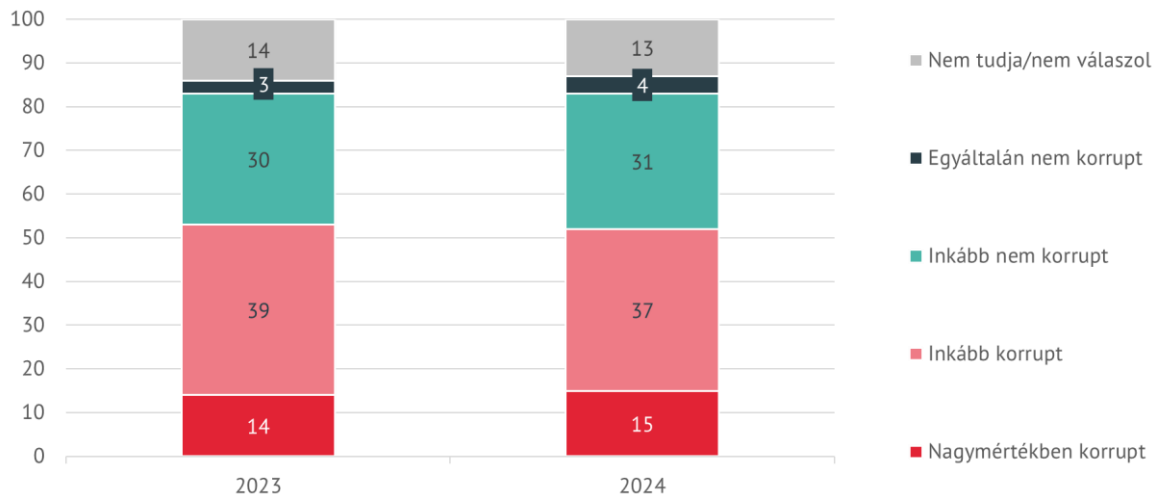
A kutatás következő szakaszában a felmérésben részt vevő országok lakosságának az Európai Unióról alkotott képét és percepcióit vizsgáljuk. Elsőként azt mértük fel, hogy az európai polgárok milyen mértékben bíznak az Európai Unióban. Az eredmények szerint a szövetség iránti feltétlen bizalom mértéke Litvániában a legmagasabb, ahol a válaszadók 49 százaléka teljes mértékben megbízik az EU-ban. A balti államot követi Portugália, ahol a megkérdezettek 42 százaléka rendelkezik maradéktalan bizalommal. A magyarok 22 százaléka bízik teljes mértékben az Unióban. Ezzel szemben Svájcban mindössze a lakosság 10 százaléka, míg Olaszországban csupán 9 százaléka támaszt bizalmat az Európai Unió felé.

15. ÁBRA: MENNYIRE BÍZIK ÖN AZ EURÓPAI UNIÓBAN? (%)



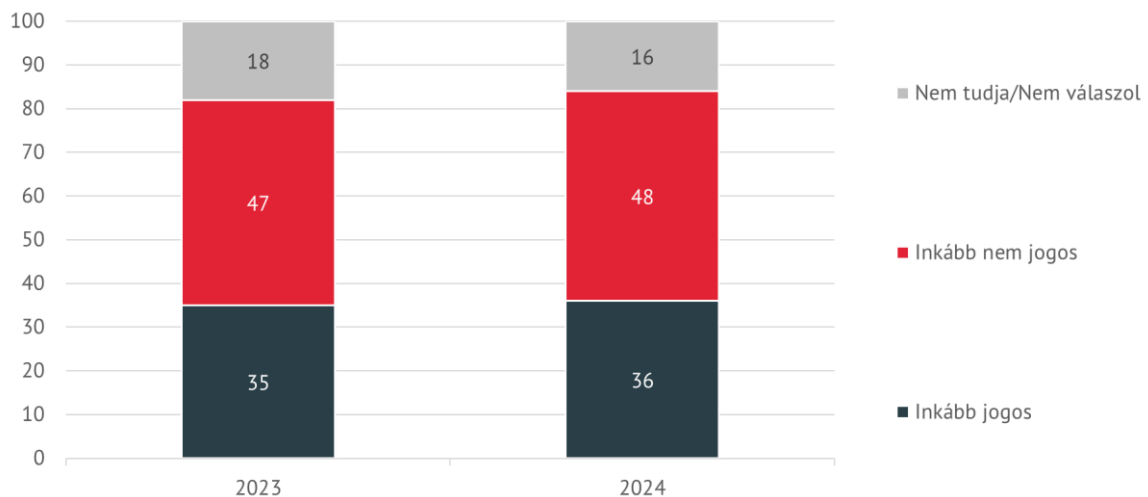
A felmérés eredményei azt mutatják, hogy az uniós és brit megkérdezettek abszolút többsége, 52 százaléka tartja korruptnak a brüsszeli politikai elitet. Ezen belül 15 százalékuuk nagymértékben, míg 37 százalékuuk valamivel kisebb mértékben vélekedik így. Míg az európai válaszadók 35 százaléka nem gondolja, hogy az EU politikai elitje korrupt lenne. Figyelemre méltó továbbá, hogy az uniós és brit polgárok több mint tizede, 13 százaléka nem kívánt állást foglalni a kérdésben.

**16. ÁBRA: ÖN SZERINT ÖSSZESEN A BRÜSSZELI POLITIKAI ELIT
MENNYIRE KORRUPT? (%) EU27+UK**



A kutatás rámutat arra, hogy az európaiak megosztottak abban a kérdésben, hogy az Unió jogosan tarthat-e vissza forrásokat egyes tagállamoktól politikai nézetkülönbségekre hivatkozva. Az uniós és brit válaszadók 36 százaléka vélekedik úgy, hogy ez inkább jogos lépés, míg 48 százalékuk szerint inkább nem jogos.

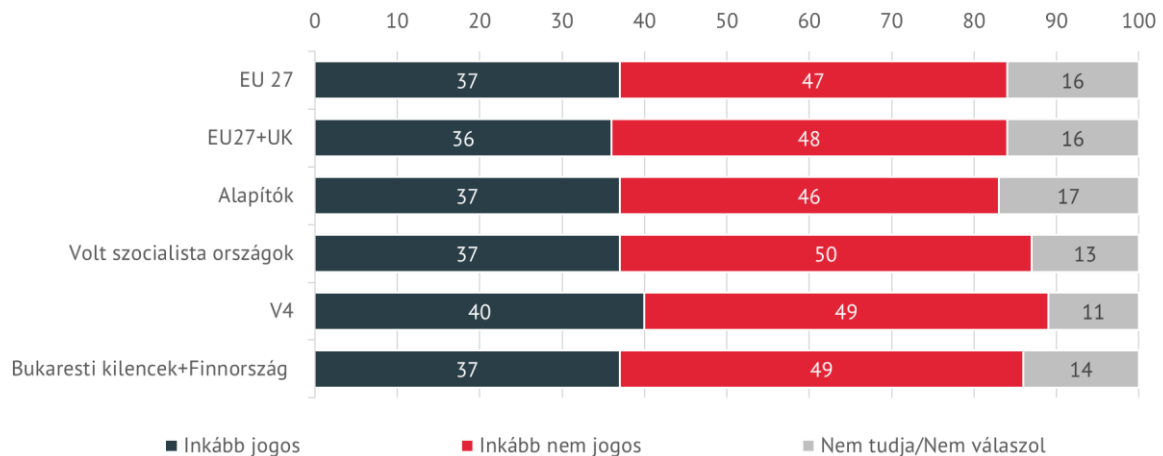
**17. ÁBRA: ÖN SZERINT INKÁBB JOGOS VAGY INKÁBB NEM JOGOS,
HOGY BRÜSSZEL VISSZATART UNIÓS FORRÁSOKAT EGYES
TAGÁLLAMOKTÓL POLITIKAI NÉZETKÜLÖNBSÉGEK MIATT? (%) EU27+UK**



Az alapító országokban, a volt szocialista országokban és a bukaresti kilencek körében egyaránt a megkérdezettek 37 százaléka vélekedik úgy, hogy az Unió jogosan tarthat vissza forrásokat egyes tagállamoktól politikai nézetkülönbségekre

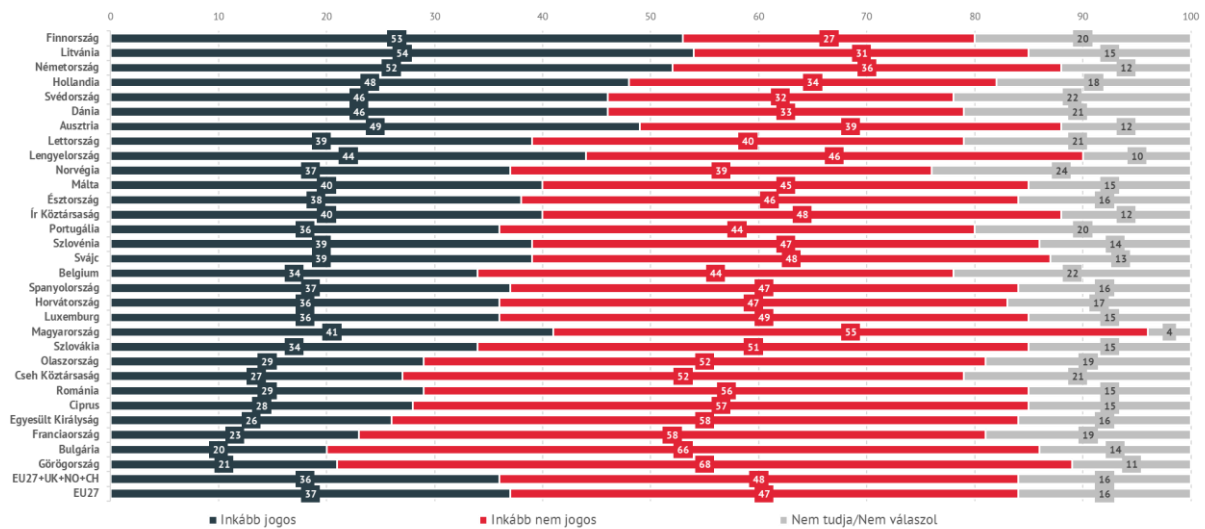
hivatkozva. A visegrádi négyek esetében ez az arány valamivel magasabb, itt a válaszadók 40 százaléka tartja jogosnak a forrásvisszatartást ilyen esetekben.

18. ÁBRA: ÖN SZERINT INKÁBB JOGOS VAGY INKÁBB NEM JOGOS, HOGY BRÜSSZEL VISSZATART UNIÓS FORRÁSOKAT EGYES TAGÁLLAMOKTÓL POLITIKAI NÉZETKÜLÖNBSÉGEK MIATT? (%)



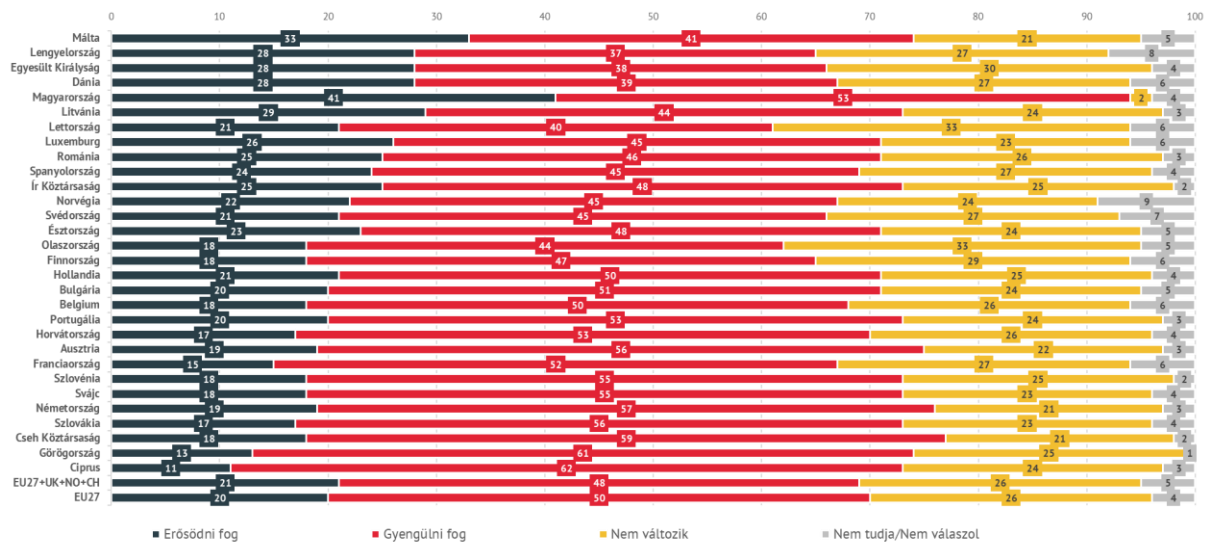
Az országos bontás rámutat arra, hogy a politikai nézetkülönbségek miatt történő forrásvisszatartás jogosságát eltérően ítéli meg az egyes tagállamok közvéleménye. Litvániában a megkérdezettek 54 százaléka, Finnországban 53 százaléka, Németországban pedig 52 százaléka vélekedik úgy, hogy az Unió jogosan tarthat vissza forrásokat egyes tagállamoktól politikai nézetkülönbségekre hivatkozva. Ezzel szemben Franciaországban a válaszadók 23 százaléka, Görögországban 21 százaléka, Bulgáriában pedig mindössze 20 százaléka tartja jogosnak a forrásvisszatartást ilyen esetekben.

19. ÁBRA: ÖN SZERINT INKÁBB JOGOS VAGY INKÁBB NEM JOGOS, HOGY BRÜSSZEL VISSZATART UNIÓS FORRÁSOKAT EGYES TAGÁLLAMOKTÓL POLITIKAI NÉZETKÜLÖNBSÉGEK MIATT? (%)



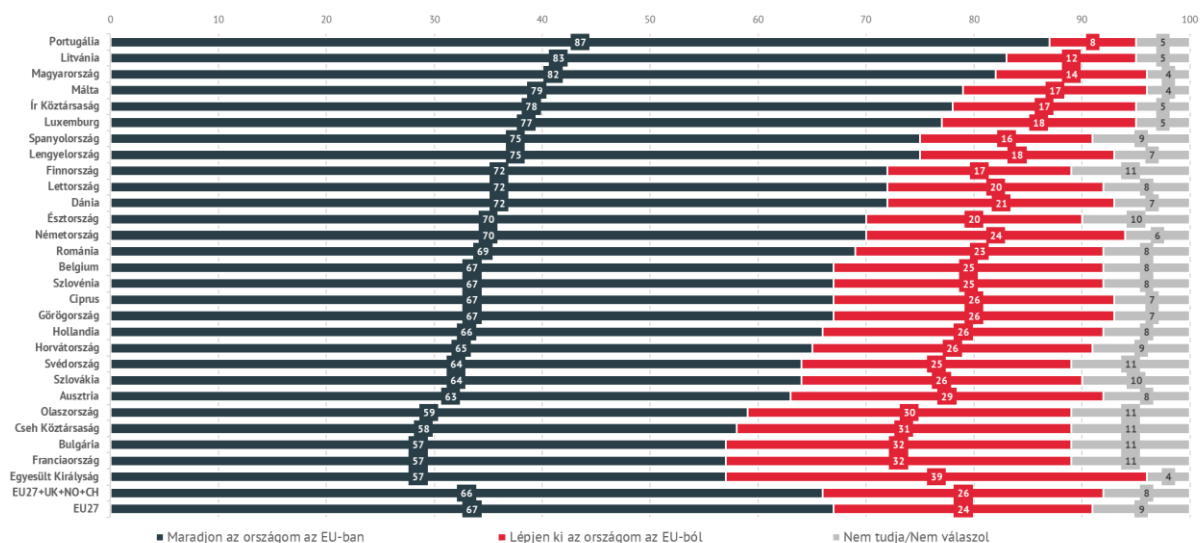
A kutatás adatai alapján az egyes országok lakosságának várakozásai jelentősen eltérnek az EU gazdasági helyzetének jövőbeli alakulását illetően. Magyarországon a megkérdezettek 41 százaléka, Máltán 33 százaléka, Litvániában pedig 29 százaléka pozitívan ítéli meg a kérdést, és bízik abban, hogy erősödni fog az Unió gazdasága a következő években. Ezzel szemben Franciaországban a válaszadók mindössze 15 százaléka, Görögországban 13 százaléka, Cipruson pedig csupán 11 százaléka vár pozitív változást az Európai Unió gazdasági teljesítményében.

20. ÁBRA: ÖN SZERINT A KÖVETKEZŐ ÉVEKBEN A GAZDASÁG HELYZETE AZ EURÓPAI UNIÓBAN INKÁBB ERŐSÖDNI FOG VAGY INKÁBB GYENGÜLNI FOG?
(%)



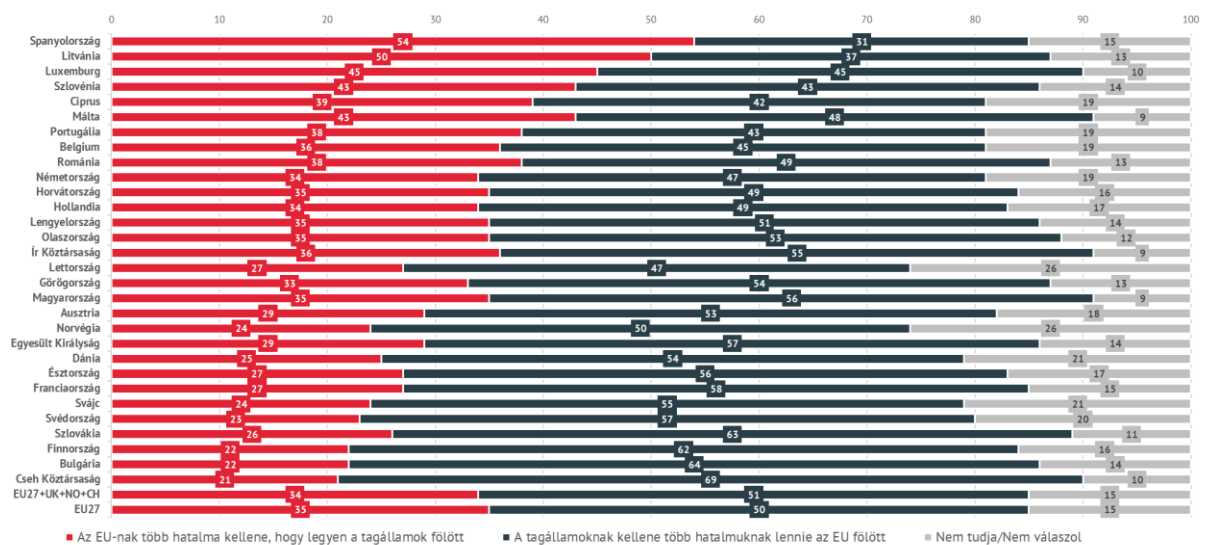
A felmérés eredményei azt mutatják, hogy Portugáliában a megkérdezettek 87 százaléka, Litvániában 83 százaléka, Magyarországon pedig 82 százaléka támogatná az uniós tagság fenntartását egy esetleges népszavazáson. A tagállamok közül Bulgáriában és Franciaországban a legalacsonyabb a maradáspártiak aránya, ugyanakkor a válaszadók többsége (57-57 százaléka) ezekben az országokban is a tagság fenntartása mellett szavazna.

21. ÁBRA: HOGYAN SZAVAZNA EGY, AZ ÖN ORSZÁGÁNAK EU-TAGSÁGÁRÓL SZÓLÓ NÉPSZAVAZÁSON? (%)



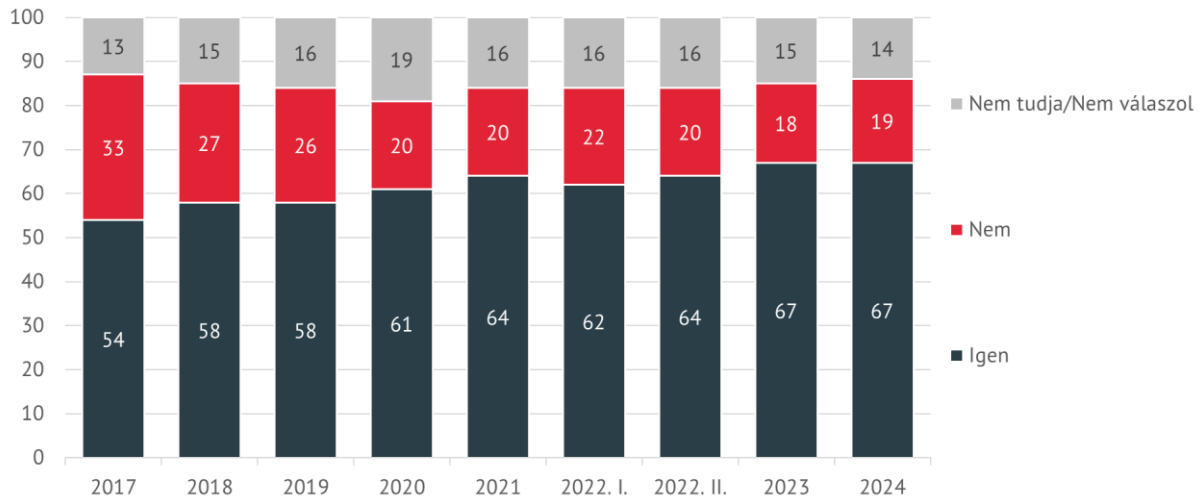
A kutatás adatai szerint a föderalista nézetet vallók aránya országonként jelentősen eltér. Spanyolországban a lakosság 54 százaléka, Litvániában 50 százaléka, Luxemburgban pedig 45 százaléka vélekedik úgy, hogy az EU-nak több hatalmat kellene gyakorolnia a tagállamok felett. Ezzel szemben Csehországban mindössze a válaszadók 21 százaléka, míg Bulgáriában és Finnországban egyaránt 22 százaléka képviseli a föderalista szemléletet.

22. ÁBRA: AZ ALÁBBI ÁLLÍTÁSOK KÖZÜL MELYIK ÁLL KÖZELEBB AZ ÖN VÉLEMÉNYÉHEZ? (%)



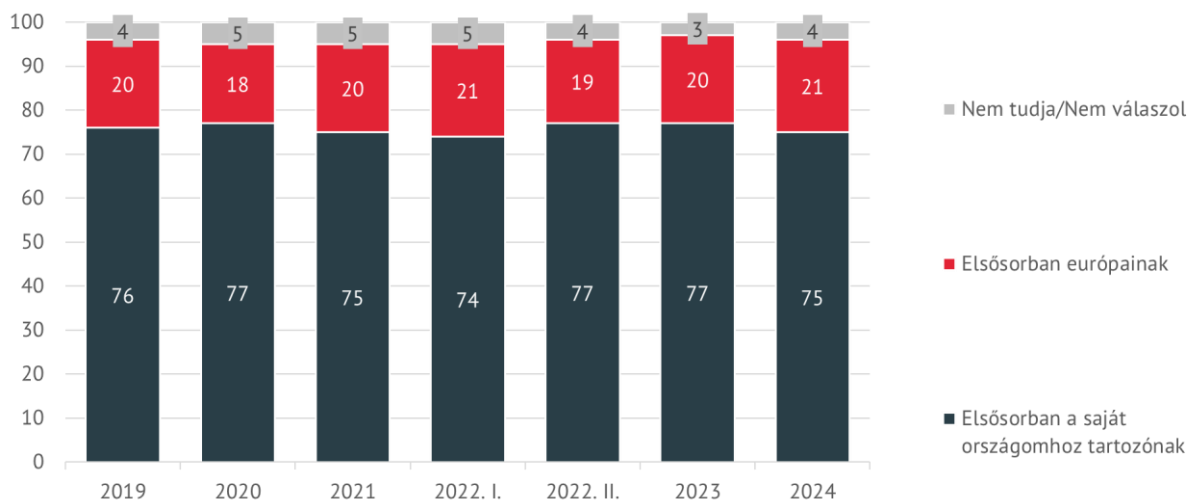
Az uniós és brit polgárok kétharmada (67 százaléka) vélekedik úgy, hogy az Európai Unió tíz év múlva is létezni fog. Ezzel szemben az európai válaszadók mindössze egyötöde (19 százaléka) vonja kétségbe az Unió hosszú távú fennmaradását.

**23. ÁBRA: ÖN SZERINT TÍZ ÉV MÚLVA IS LÉTEZNI FOG
AZ EURÓPAI UNIÓ? (%) EU27+UK**



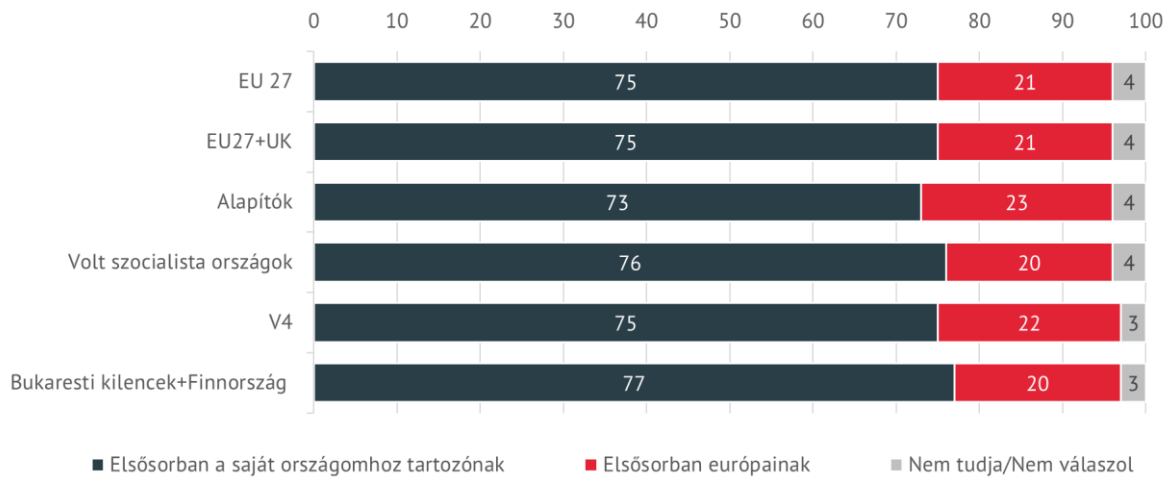
Az összeurópai adatok szerint az uniós és brit polgárok többsége, 75 százaléka elsősorban a saját országához tartozónak érzi magát, amikor a lokális és regionális identitások között kell különbséget tennie. Ezzel szemben azoknak a hányada, akik elsődlegesen európai identitással rendelkeznek, 21 százalék.

**24. ÁBRA: ÖN ELSŐSORBAN INKÁBB A SAJÁT ORSZÁGÁHOZ TARTOZÓNAK,
VAGY INKÁBB EURÓPAINAK TARTJA MAGÁT? (%) EU27+UK**



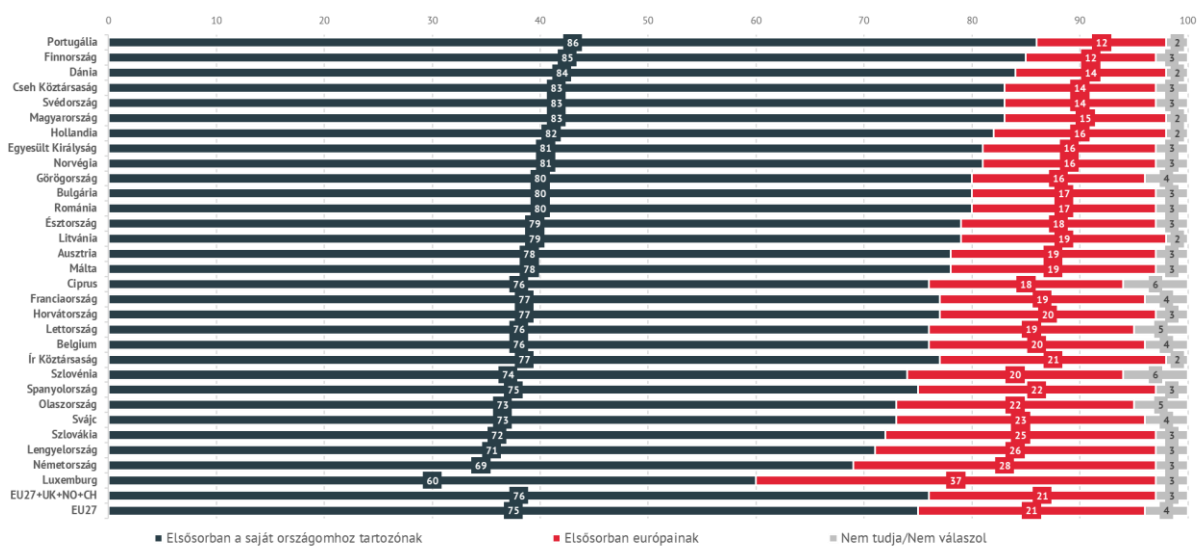
A kutatási adatok szerint az európaiak túlnyomó többsége elsősorban a saját országához tartozónak érzi magát. Az alapító országokban a válaszadók 73 százaléka azonosul elsődlegesen a nemzeti identitásával, és ehhez hasonló arányokat láthatunk a visegrádi államokban (75 százalék), a volt szocialista országokban (76 százalék), valamint a bukaresti kilencek körében (77 százalék) is.

25. ÁBRA: ÖN ELSŐSORBAN INKÁBB A SAJÁT ORSZÁGÁHOZ TARTOZÓNAK, VAGY INKÁBB EURÓPAINAK TARTJA MAGÁT? (%)



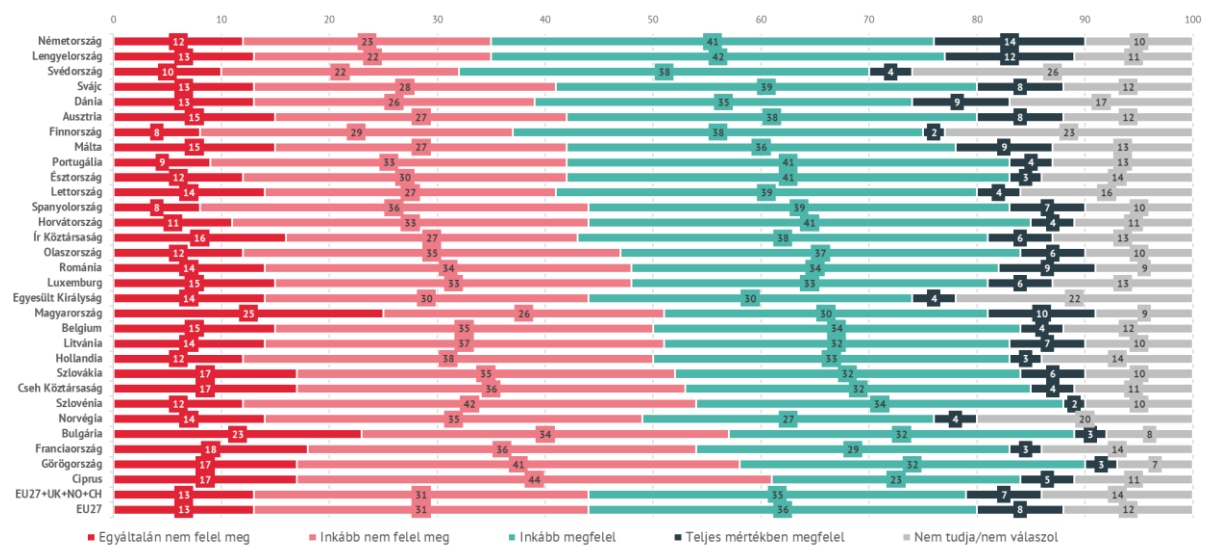
Az országos bontás rámutat, hogy a nemzeti identitás erőssége országonként eltérő. A portugálok 86 százaléka vallja magát elsősorban a saját országához tartozóknak. A második helyen a finnek állnak 85 százalékkal, míg a harmadik helyet a dánok foglalják el 84 százalékkal. A lista másik végén a lengyelek találhatók, akiknek 71 százaléka elsődlegesen a saját nemzeti identitásával azonosul, őket követik a németek 69 százalékkal és a luxemburgiak 60 százalékkal.

26. ÁBRA: ÖN ELSŐSORBAN INKÁBB A SAJÁT ORSZÁGÁHOZ TARTOZÓNAK VAGY INKÁBB EURÓPAINAK TARTJA MAGÁT? (%)



A kutatás adatai szerint Cipruson a legmagasabb azoknak az aránya (61 százalék), akik szerint az Európai Bizottság munkája nem felel meg az átláthatóság és az elszámoltathatóság követelményeinek. Ciprust Görögország követi a sorban, ahol a megkérdezettek 58 százaléka kifogásolja a Bizottság tevékenységének átláthatóságát és számonkérhetőségét, míg a harmadik helyet Bulgária foglalja el 57 százalékkal. Lengyelországban és Németországban a lakosság 35 százaléka, Svédországban pedig a társadalom mindössze 32 százaléka vélekedik ehhez hasonlóan.

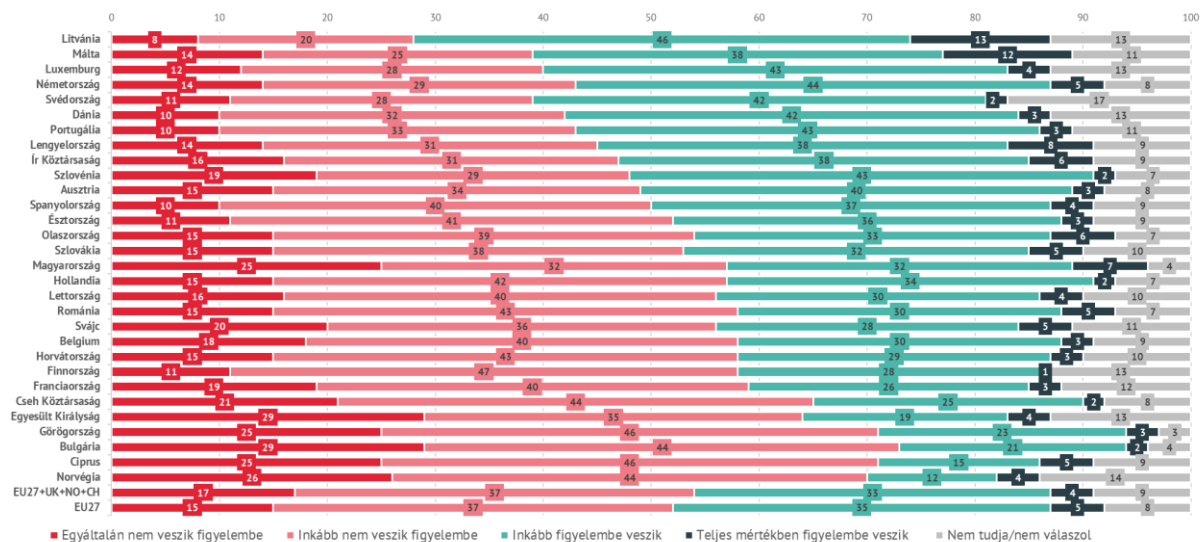
27. ÁBRA: AZ EURÓPAI BIZOTTSÁG A DEMOKRÁCIA VÉDELME ÉS A KÜLFÖLDI BEAVATKOZÁS ELKERÜLÉSE ÉRDEKÉBEN AZ ÁTLÁTHATÓSÁG ÉS AZ ELSZÁMOLTATHATÓSÁG ELVÉT VÁRJA EL A TAGORSZÁGOKTÓL, ÖN SZERINT AZ EURÓPAI BIZOTTSÁG MŰKÖDÉSE MEGFELEL AZ ÁTLÁTHATÓSÁG ÉS ELSZÁMOLTATHATÓSÁG KÖVETELMÉNYEINEK? (%)



A felmérés eredményei szerint Bulgáriában 73 százalék, tehát a legmagasabb azoknak az aránya, akik szerint az uniós intézmények nem veszik figyelembe országuk érdekeit. A második helyen Görögország és Ciprus áll, ahol egyaránt a megkérdezettek 71-71 százaléka vélekedik hasonlóan. A lista másik végén Luxemburg található, ahol a lakosság 40 százaléka, valamint Málta, ahol a válaszadók 39 százaléka érzi úgy, hogy az Európai Unió intézményei nem veszik tekintetbe tagállamuk érdekeit. A legalacsonyabb arányt Litvániában mérték, ahol

csupán a megkérdezettek 28 százaléka gondolja úgy, hogy a litván érdekek nem számítanak a brüsszeli elitnek.

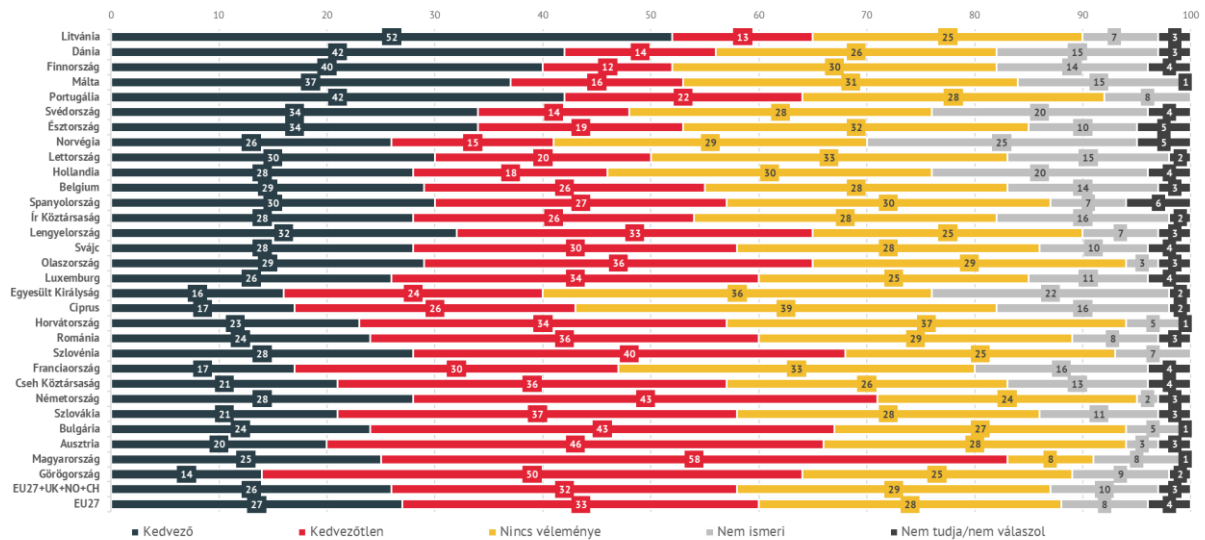
**28. ÁBRA: AZ UNIÓS INTÉZMÉNYEK, A BRÜSSZELI POLITIKAI ELIT
MENNYIRE VESZI FIGYELEMBE AZ ÖN ORSZÁGA ÉRDEKEIT? (%)**



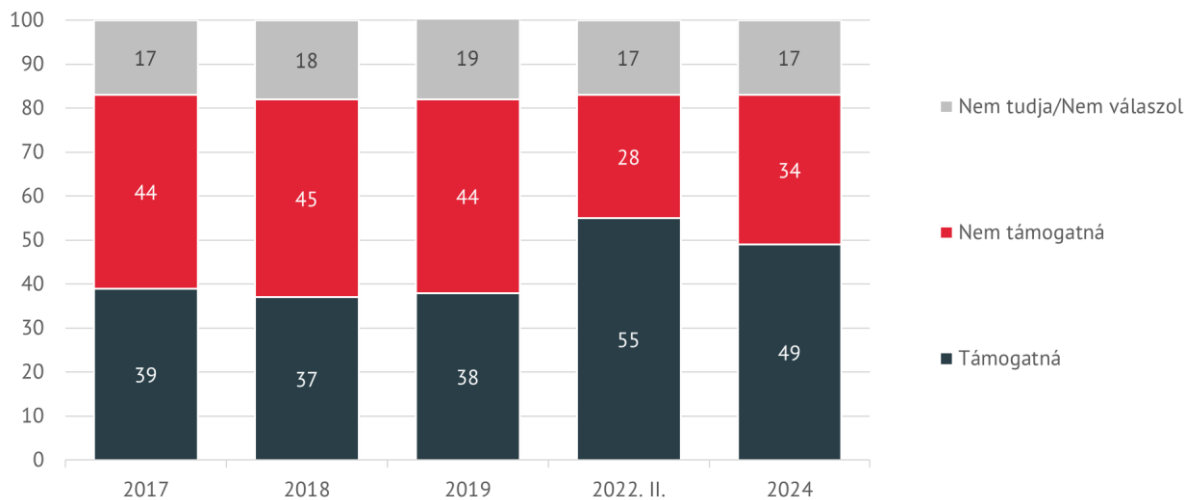
Az előző évhez viszonyítva 6 százalékponttal csökkent azoknak az aránya, akik támogatnák Ukrajna csatlakozását az Európai Unióhoz, így jelenleg a megkérdezettek 49 százaléka helyeselné az ország felvételét. Ezzel párhuzamosan ugyanennyivel, 6 százalékponttal nőtt azoknak a válaszadóknak az aránya, akik tiltakoznának Ukrajna uniós csatlakozása ellen, ez a megkérdezettek 34 százalékát teszi ki.

A kutatás adatai azt mutatják, hogy Ursula von der Leyen, az Európai Bizottság elnökének kedveltsége Litvániában a legmagasabb, ahol a megkérdezettek 52 százaléka vélekedik róla pozitívan. Litvániát követi Dánia és Portugália, ahol egyaránt a válaszadók 42-42 százaléka rendelkezik pozitív véleménnyel von der Leyenről. Ezzel szemben Ausztriában a támogatottsága mindössze 20 százalék, míg a sort Görögország zárja, ahol ennél is alacsonyabb, csupán 14 százalék a politikus kedveltsége.

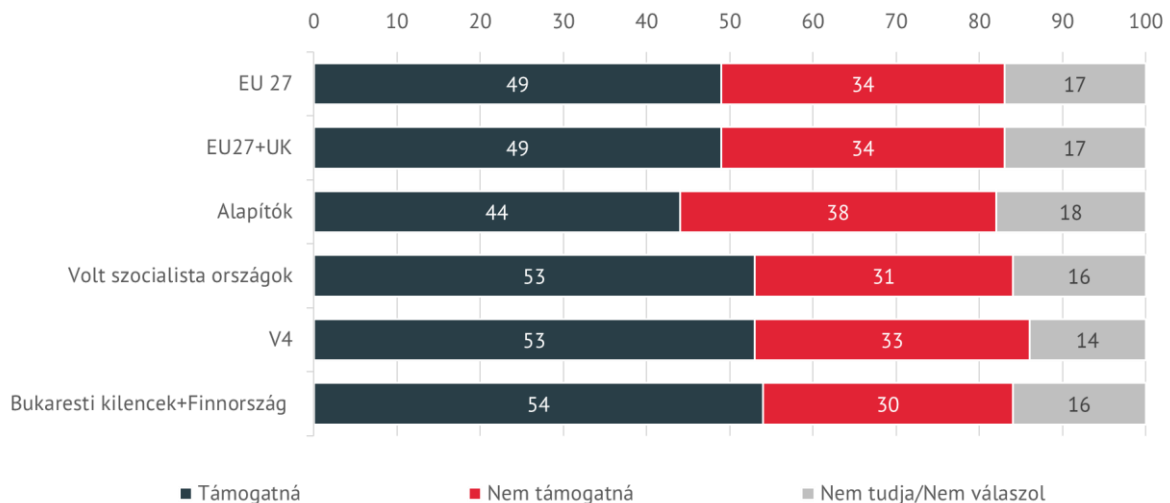
29. ÁBRA: KÉREM, MONDJA EL, INKÁBB KEDVEZŐ VAGY INKÁBB KEDVEZŐTLEN VÉLEMÉNYEN VAN RÓLA! URSULA VON DER LEYEN (%)



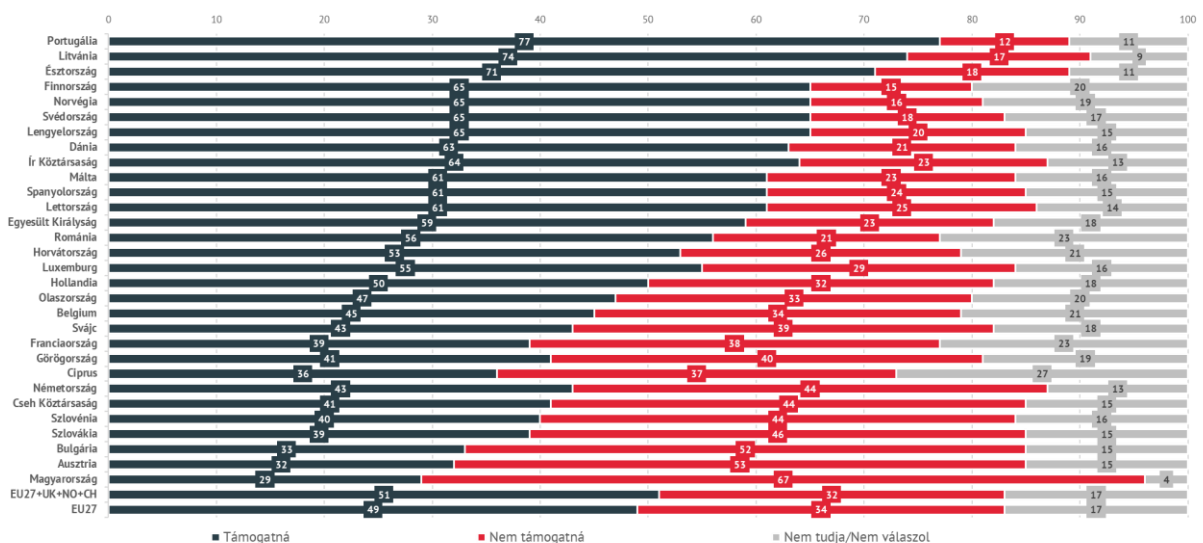
30. ÁBRA: ÖN TÁMOGATNÁ-E UKRAJNA CSATLAKOZÁSÁT AZ EU-HOZ? (%)
EU27+UK



Az alapító országokban a legalacsonyabb azoknak a hányada, akik támogatnák Ukrajna csatlakozását az Európai Unióhoz, ebben a közegben mindössze a válaszadók 44 százaléka helyeselné az ország felvételét. A volt szocialista országokban és a V4-országokban a megkérdezettek 53 százaléka, míg a bukaresti kilencek körében a válaszadók 54 százaléka támogatná Ukrajna uniós csatlakozását.

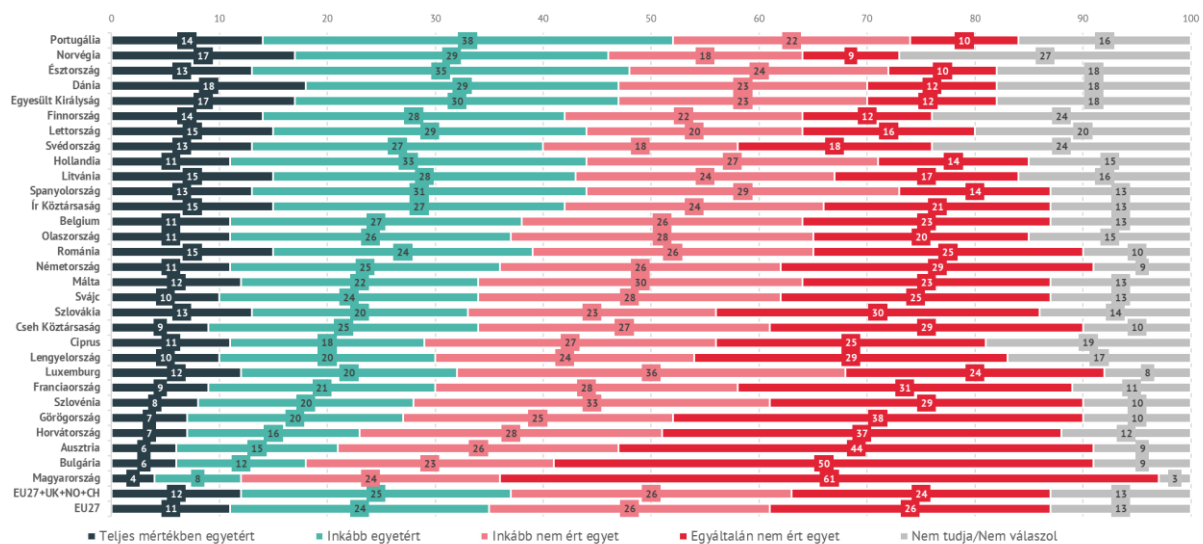
31. ÁBRA: ÖN TÁMOGATNÁ-E UKRAJNA CSATLAKOZÁSÁT AZ EU-HOZ? (%)


Ukrajna csatlakozását az Európai Unióhoz Portugáliában támogatják a legmagasabb arányban, a portugál válaszadók 77 százaléka helyeselné az ország felvételét. A második helyen Litvánia áll, ahol a megkérdezettek 74 százaléka nyilatkozott támogatóan ebben a kérdésben, míg a harmadik helyen Észtország található, ahol a válaszadók 71 százaléka pártolja Ukrajna uniós csatlakozását. A lista másik végén Bulgária szerepel, ahol a megkérdezettek mindössze 33 százaléka, valamint Ausztria, ahol a lakosság 32 százaléka támogatná Ukrajna felvételét az Európai Unióba. A sort Magyarország zárja, ahol csupán a válaszadók 29 százaléka helyeselné az ország csatlakozását.

32. ÁBRA: ÖN TÁMOGATNÁ-E UKRAJNA CSATLAKOZÁSÁT AZ EU-HOZ? (%)


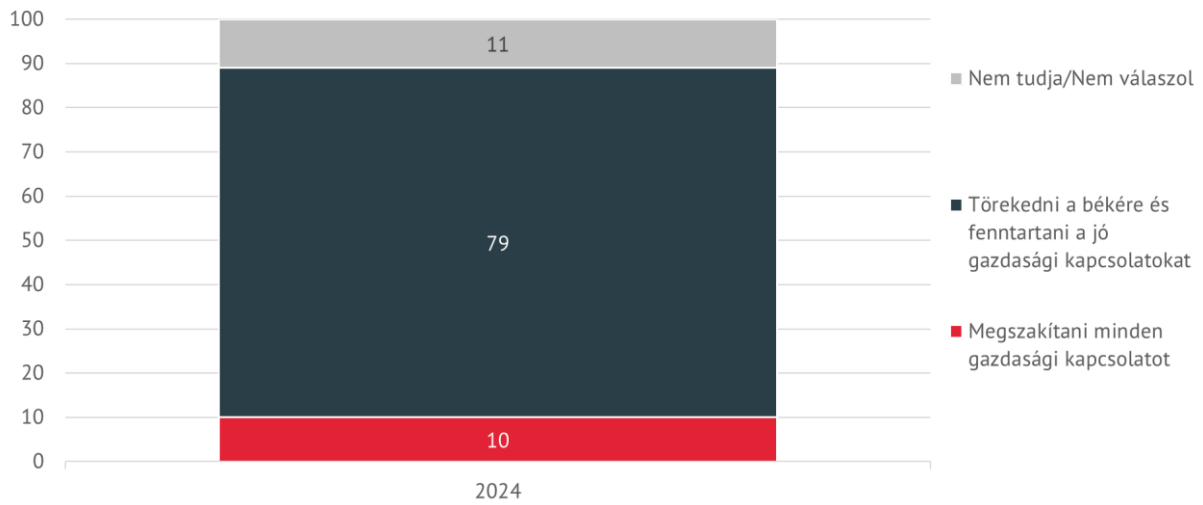
A génmódosított növények jelenlegi szabályozásának módosítását és az ukrán gabona Unióba történő behozatalát a portugálok 52 százaléka, az észtek 48 százaléka, illetve a dánok 47 százaléka támogatja. A lista másik végén Bulgária található, ahol mindössze a válaszadók 18 százaléka helyeselné a módosítást, míg a sort Magyarország zárja, ahol a legalacsonyabb az új szabályozást pártolók aránya, csupán a megkérdezettek 12 százaléka támogatná a lehetséges változtatást.

33. ÁBRA: ÖN INKÁBB EGYETÉRT VAGY INKÁBB NEM ÉRT EGYET AZZAL, HOGY AZ EURÓPAI BIZOTTSÁG JELENTŐSEN LAZÍTANÁ A GÉNMODOSÍTOTT NÖVÉNYEK JELENLEGI SZABÁLYOZÁSÁT, AZÉRT, HOGY BEENGEDJE AZ UKRÁN GABONÁT AZ UNIÓBA? (%)



Az uniós és brit megkérdezettek 79 százaléka szerint Európának a békés kapcsolatok fenntartására kell törekednie Kínával, és meg kell őriznie a jó gazdasági együttműködést az ázsiai országgal. Ezzel szemben az európai válaszadók mindössze 10 százaléka foglalt állást.

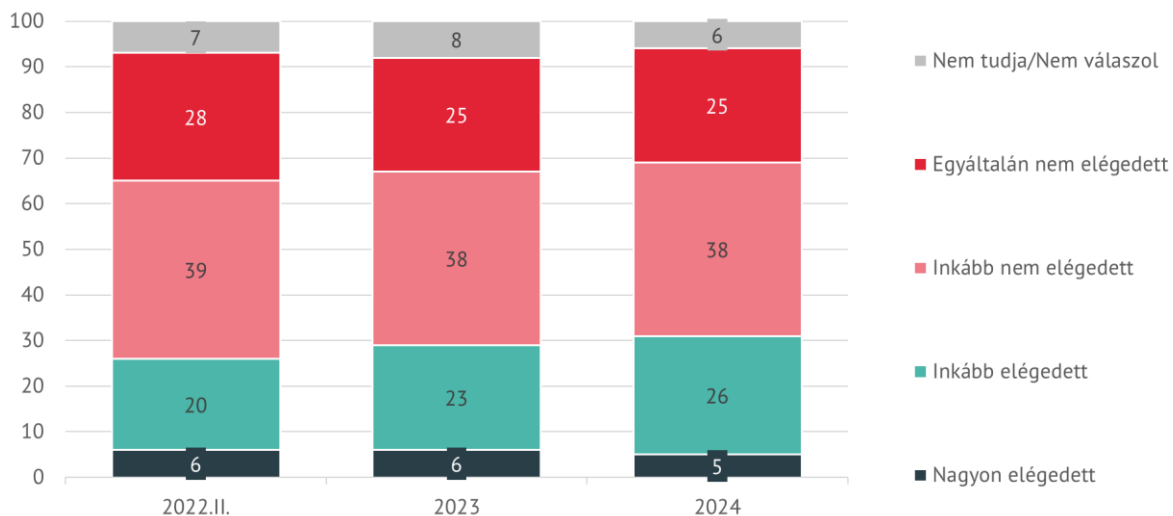
34. ÁBRA: ÖN SZERINT AZ EU-NAK MILYEN VISZONYT KELLENE ÁPOLNIA KÍNÁVAL? (%) EU27+UK



3.3. Energetika

A felmérésben résztvevőknek mindössze 31 százaléka elégedett azokkal az intézkedésekkel, amelyeket az Európai Unió eddig tett az energiaárak és az infláció megfékezése érdekében. Ezzel szemben az uniós és brit megkérdezettek jelentős többsége, 63 százaléka nem ért egyet az Unió eddigi lépéseivel, és úgy véli, hogy további erőfeszítésekre lenne szükség az inflációs és az energetikai kihívások kezelése érdekében.

**35. ÁBRA: MENNYIRE ELÉGEDETT AZ EURÓPAI UNIÓVAL AZ ALÁBBI TERÜLETEKEN?
AMIT EDDIG TETT AZ INFLÁCIÓ ÉS AZ ENERGIAÁRAK MEGFÉKEZÉSÉRE (%)
EU27+UK**

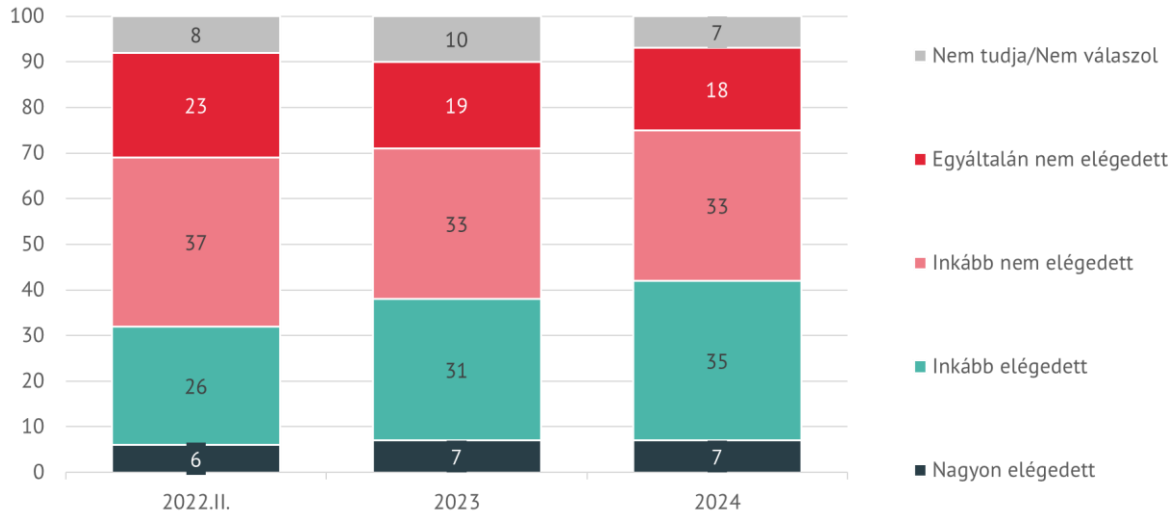


Az energiaellátás biztonságának érdekében tett uniós erőfeszítésekkel az európai válaszadók 42 százaléka elégedett. Ezzel szemben az uniós és brit megkérdezettek többsége, 51 százaléka nem ért egyet az Európai Unió eddigi intézkedéseivel. 2022 második félévéhez képest jelentős, 10 százalékpontos növekedés tapasztalható azoknak a hányadában, akik pozitívan értékelik az Unió energiabiztonsággal kapcsolatos lépéseit.

36. ÁBRA: MENNYIRE ELÉGEDETT AZ EURÓPAI UNIÓVAL AZ ALÁBBI TERÜLETEKEN?

AMIT EDDIG TETT AZ ENERGIAELLÁTÁS BIZTONSÁGÁNAK ÉRDEKÉBEN (%)

EU27+UK

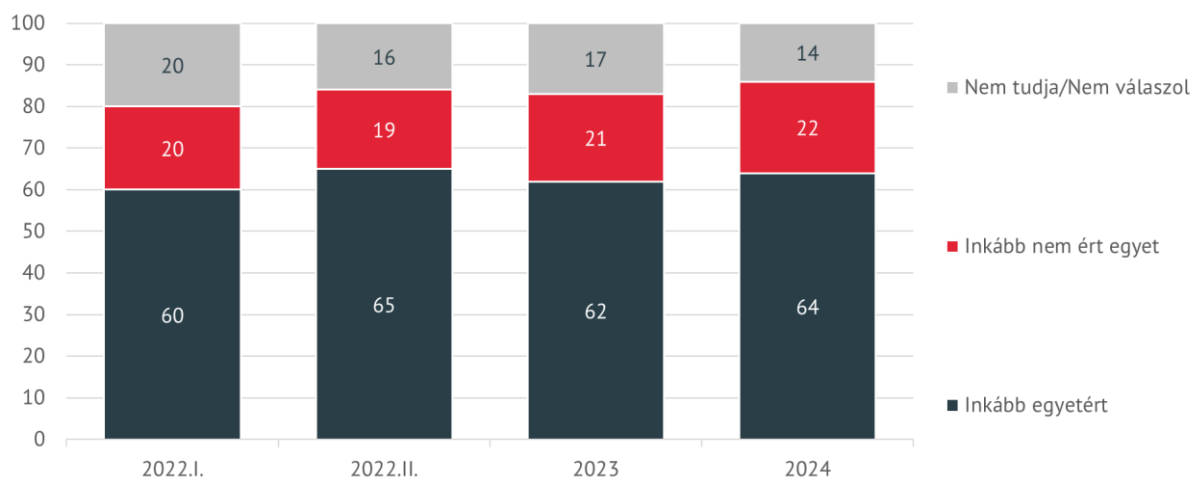


Az uniós és brit válaszadók kétharmada (64 százaléka) egyetért azzal az állítással, miszerint az Európában tapasztalható energiaválság részben az Európai Bizottság energiapolitikájának a következménye. Az európai megkérdezettek mindössze 22 százaléka vélekedik ezzel ellentétesen.

37. ÁBRA: ÖN INKÁBB EGYETÉRT VAGY NEM ÉRT EGYET AZ ALÁBBI ÁLLÍTÁSSAL?

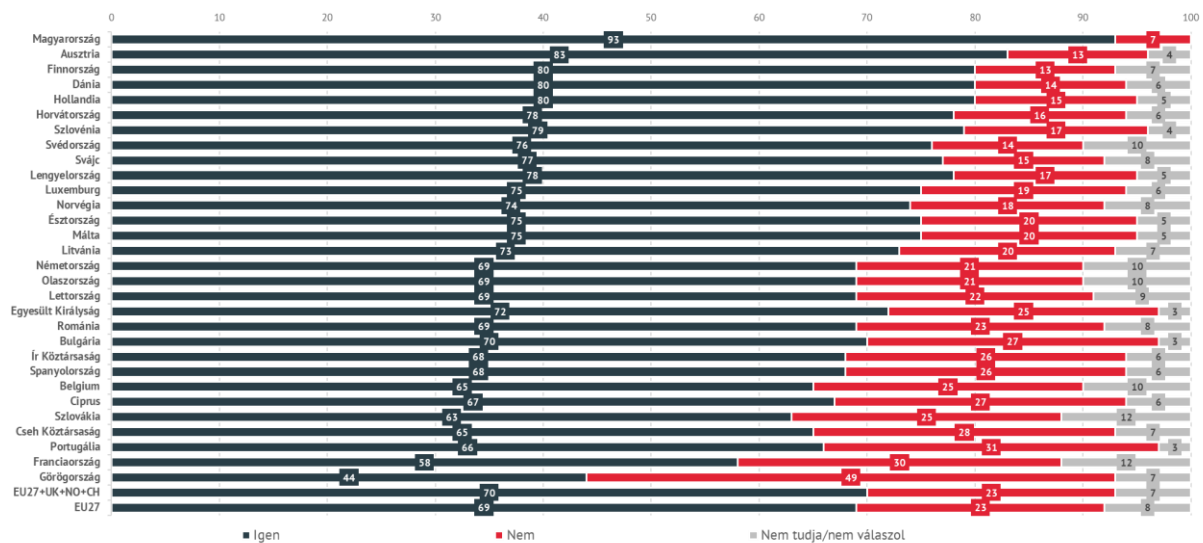
AZ EURÓPÁBAN TAPASZTALHATÓ ENERGIAVÁLSÁG RÉSZBEN AZ EURÓPAI BIZOTTSÁG ELHIBÁZOTT ENERGIAPOLITIKÁJÁNAK KÖVETKEZMÉNYE (%)

EU27+UK



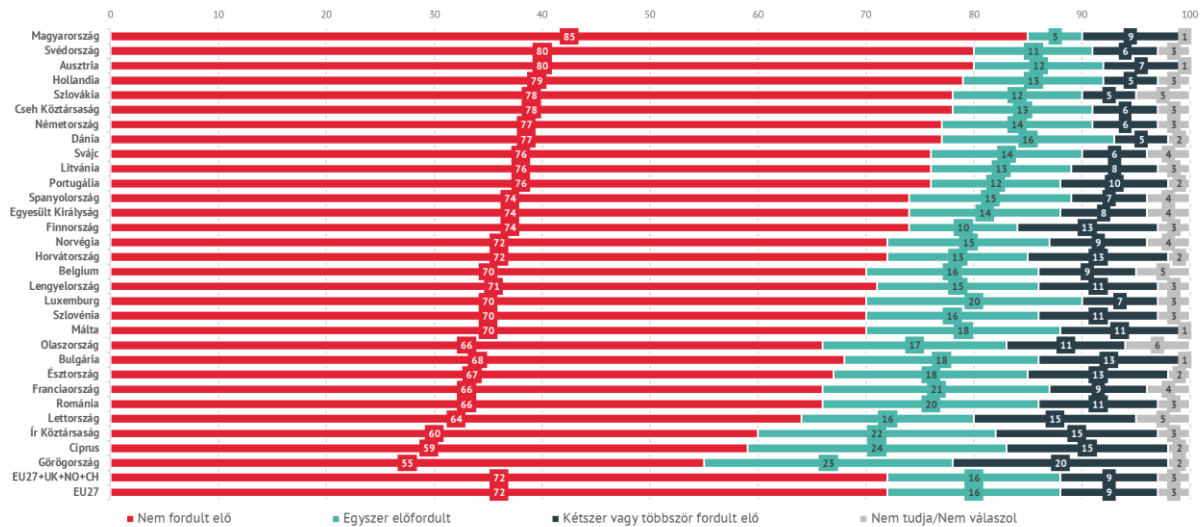
A kutatási adatok szerint Magyarországon a válaszadók 93 százaléka nyilatkozott úgy, hogy képes megfelelően fűteni otthonát, ami a legmagasabb arány az Európai Unióban. Magyarországot Ausztria követi, ahol a megkérdezettek 83 százalékának nem okoz gondot otthona kifűtése. A lista végén Görögország található, ahol a válaszadóknak csupán 44 százaléka képes biztosítani a kielégítő hőmérsékletet, míg Franciaországban ez az arány 58 százalék.

38. ÁBRA: MEGFELELŐEN TUDJÁK A LAKÁSUKAT FŰTENI? (%)



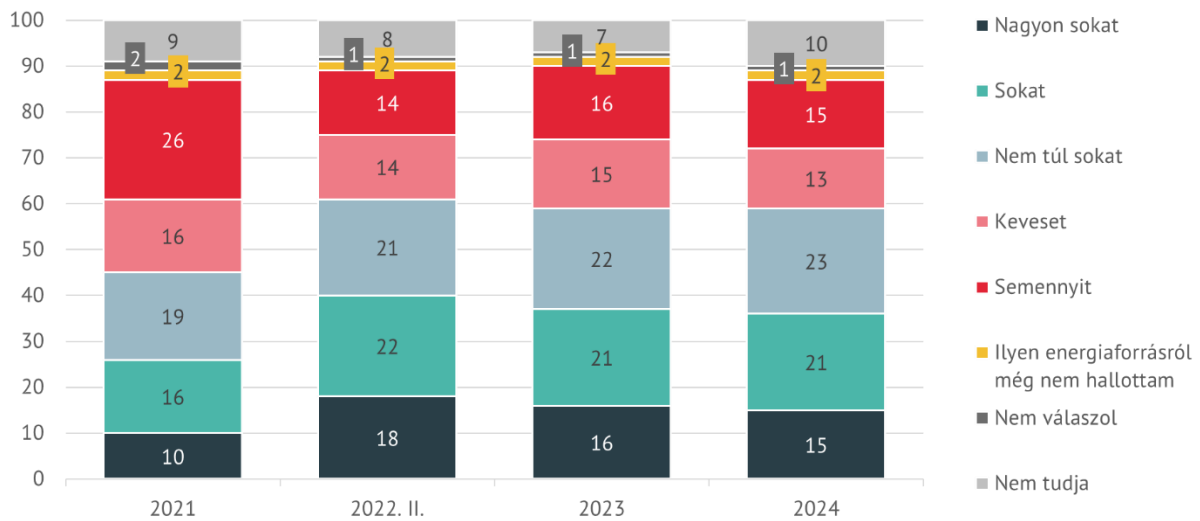
A felmérés eredményei szerint Magyarország helyzete a legkedvezőbb abban a tekintetben, hogy a lakosság tudta-e rendezni közüzemi számláit az elmúlt egy évben. A magyar válaszadók 85 százalékánál nem fordult elő, hogy pénzühiány miatt nem tudták volna határidőre befizetni rezsiköltségeiket. Svédországban és Ausztriában egyaránt a megkérdezettek 80 százaléka nyilatkozott úgy, hogy mindig időben tudta rendezni közüzemi díjait. A lista végén Ciprus található, ahol a válaszadók 59 százaléka, valamint Görögország, ahol a megkérdezettek mindössze 55 százaléka tudta minden esetben határidőre befizetni közüzemi számláit.

39. ÁBRA: ELŐFORDULT-E AZ UTÓBBI 12 HÓNAPBAN, HOGY PÉNZHIÁNY MIATT NEM TUDTÁK HATÁRIDŐRE BEFIZETNI VALAMILYEN KÖZÜZEMI DÍJAT? (%)



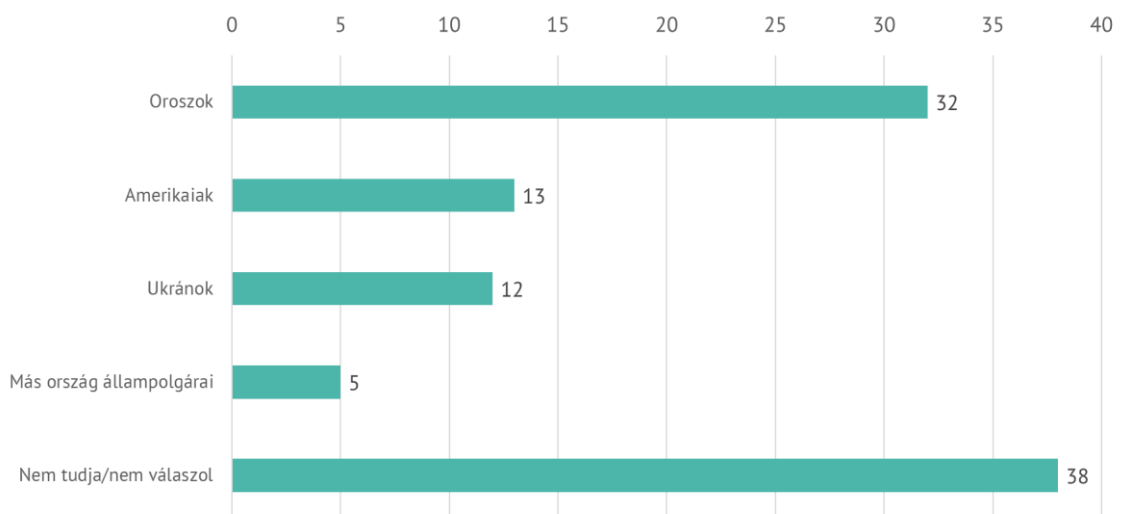
A kutatási eredmények azt mutatják, hogy az uniós és brit polgárok 36 százaléka vélekedik úgy, hogy a villamosenergia-termelésben az atomerőműveknek kellene a legnagyobb szerepet játszaniuk, míg 23 százalékuk szerint az atomerőművek által előállított villamos energia mennyisége nem kellene, hogy túl jelentős legyen. Az európai megkérdezettek 28 százaléka úgy gondolja, hogy csak kevés vagy semennyi villamos energiát sem kellene atomerőművekben termelni. A 2021-es adatokkal összevetve az atomerőműveket támogatók aránya 10 százalékponttal emelkedett Európában.

40. ÁBRA: ÖN SZERINT AZ ORSZÁG ENERGIAFOGYASZTÁSÁHOZ MENNYI VILLAMOS ENERGIÁT KELLENE AZ ÖN ORSZÁGÁBAN ATOMERŐMŰBEN ELŐÁLLÍTANI? (%) EU27+UK



A felmérés eredményei szerint az uniós és brit válaszadók 32 százaléka úgy véli, hogy Oroszország felelős az Északi Áramlat-gázvezeték felrobbantásáért, míg 13 százaléuk szerint az Egyesült Államok, 12 százaléuk szerint pedig Ukrajna áll a támadás mögött. Figyelemre méltó, hogy az európai megkérdezettek 38 százaléka nem kívánt válaszolni erre a kérdésre.

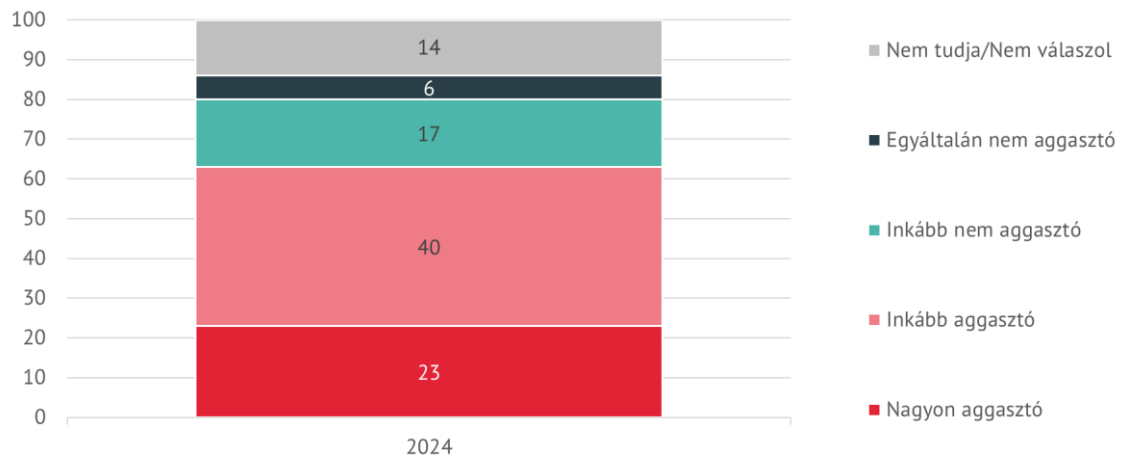
41. ÁBRA: ÖN SZERINT KIK ROBBANTOTTÁK FEL AZ ÉSZAKI ÁRAMLAT-GÁZVEZETÉKET? (%) EU27+UK



Az európaiak 63 százaléka fejezte ki aggodalmát amiatt, hogy az Északi Áramlat-gázvezeték felrobbantásának ügyében folytatott hivatalos nyomozás még nem

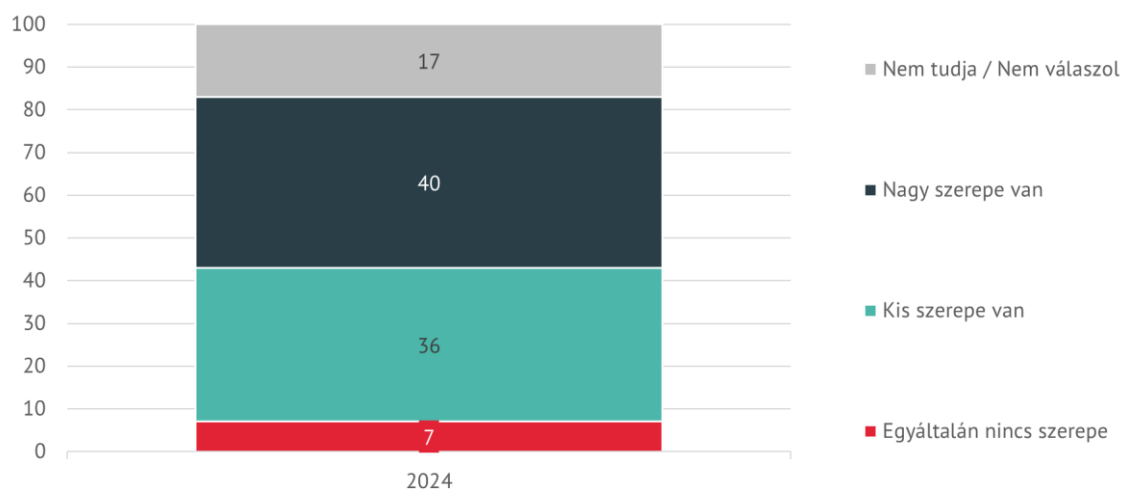
vezetett egyértelmű eredményre az elkövető kilétét illetően. Ezzel szemben az uniós és brit megkérdezettek 23 százaléka nem tartja aggasztónak, hogy a tettetst egyelőre nem tudta kétséget kizáróan azonosítani az nyomozás.

42. ÁBRA: ÖN MENNYIRE TARTJA AGGASZTÓNAK, HOGY MÉG MINDIG NINCS EREDMÉNYE AZ ÉSZAKI ÁRAMLAT GÁZVEZETÉK ROBBANTÁSÁVAL KAPCSOLATOS NYOMOZÁSNAK? (%) EU27+UK



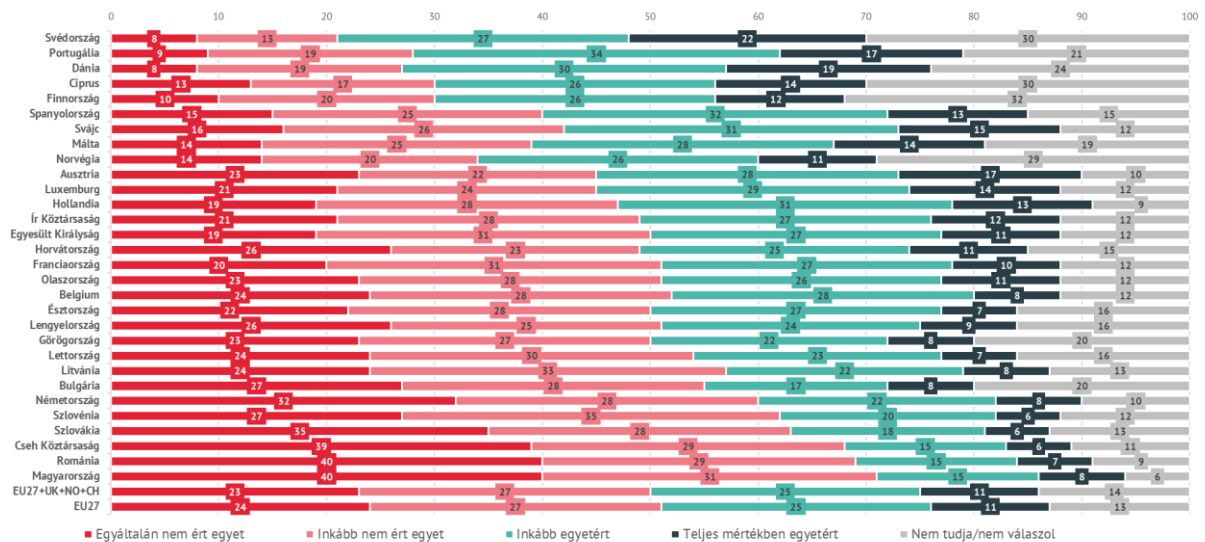
Az uniós és brit polgárok csupán 7 százaléka vélekedik úgy, hogy a német energiapolitika nem gyakorol közvetlen vagy közvetett hatást az európai energiaváltságra. Az európai válaszadók 36 százaléka szerint a német energiapolitika kismértékben, 40 százaléka szerint pedig nagymértékben járul hozzá az energiaváltság kialakulásához és fennmaradásához.

43. ÁBRA: ÖN SZERINT AZ EURÓPÁBAN KIALAKULT ENERGIÁKRÍZISBEN MEKKORA SZEREPET JÁTSZIK AZ ELHIBÁZOTT NÉMET ENERGIAPOLITIKA (LEÁLLÍTOTT ATOMERŐMŰVEK, ÉSZAKI ÁRAMLAT ÜZEMBE HELYEZÉSÉNEK MEGAKADÁLYOZÁSA)? (%) EU27+UK



A gázkazánok betiltásával egyet nem értők aránya Magyarországon (71 százalék), Romániában (69 százalék) és a Csehországban (68 százalék) a legmagasabb. Legkisebb arányban a svédok (21 százalék) tiltakoznak az intézkedés ellen.

44. ÁBRA: MENNYIRE ÉRT EGYET AZZAL A DÖNTÉSEL, HOGY AZ EURÓPAI UNIÓ 2040-IG BETILTJA A GÁZKAZÁNOK ALKALMAZÁSÁT AZ ÉPÜLETEK FŰTÉSÉNÉL? (%)



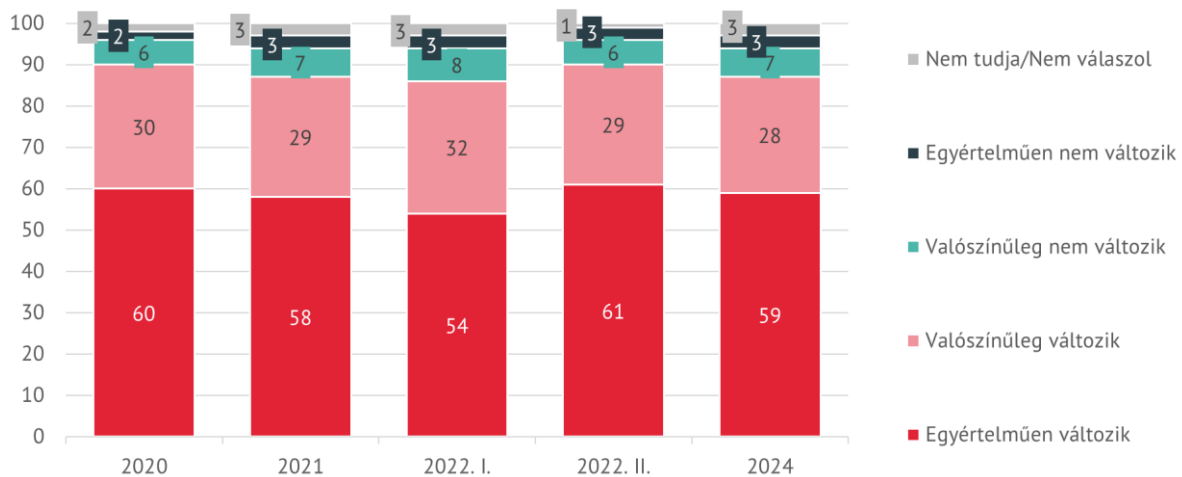
A hagyományos üzemanyagú járművek értékesítési tilalmával egyet nem értők aránya Csehországban (78 százalék), Szlovéniában (75 százalék) és Litvániában (73 százalék) a legmagasabb. Ezzel szemben Svédországban (47 százalék) és Cipruson (43 százalék) a legalacsonyabb azoknak a hányada, akik ellenzik ezt a rendelkezést.

45. ÁBRA: MENNYIRE ÉRT EGYET AZZAL A DÖNTÉSEL, HOGY 2035-TŐL AZ EURÓPAI UNIÓ BETILTSA A HAGYOMÁNYOS ÜZEMANYAGOKKAL HAJTOTT BELSŐ ÉGÉSŰ MOTOROKKAL SZERELT JÁRMŰVEK ÉRTÉKESÍTÉSÉT? (%)



Az európai válaszadók 59 százaléka határozottan úgy véli, hogy a klíma változik, míg 28 százaléuk szerint valószínűsíthető az éghajlatváltozás. Csupán az uniós és brit megkérdezettek 10 százaléka gondolja úgy, hogy nem zajlik klímaváltozás.

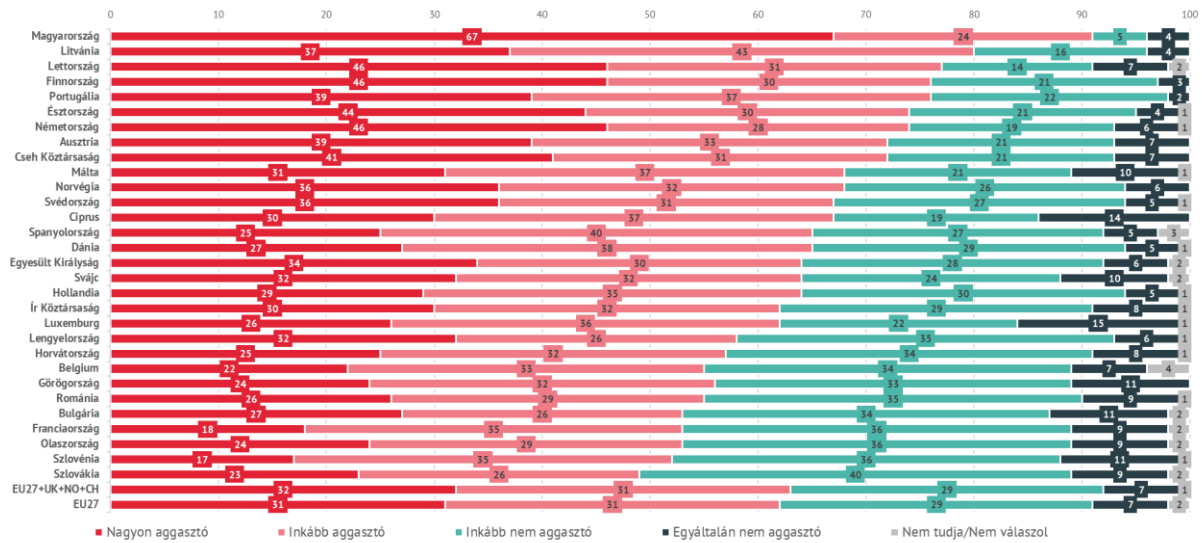
46. ÁBRA: VALÓSZÍNŰLEG TALÁLKOZOTT MÁR AZZAL AZ ELKÉPZELÉSEL, HOGY AZ UTÓBBI 100 ÉVBEN EMELKEDETT A HŐMÉRSÉKLET A FÖLDÖN, ÉS EMIATT VÁLTOZIK A KLÍMA. ÖN MIT GONDOL ERRŐL, VALÓBAN VÁLTOZIK A KLÍMA? (%) EU27+UK



3.4. Háború

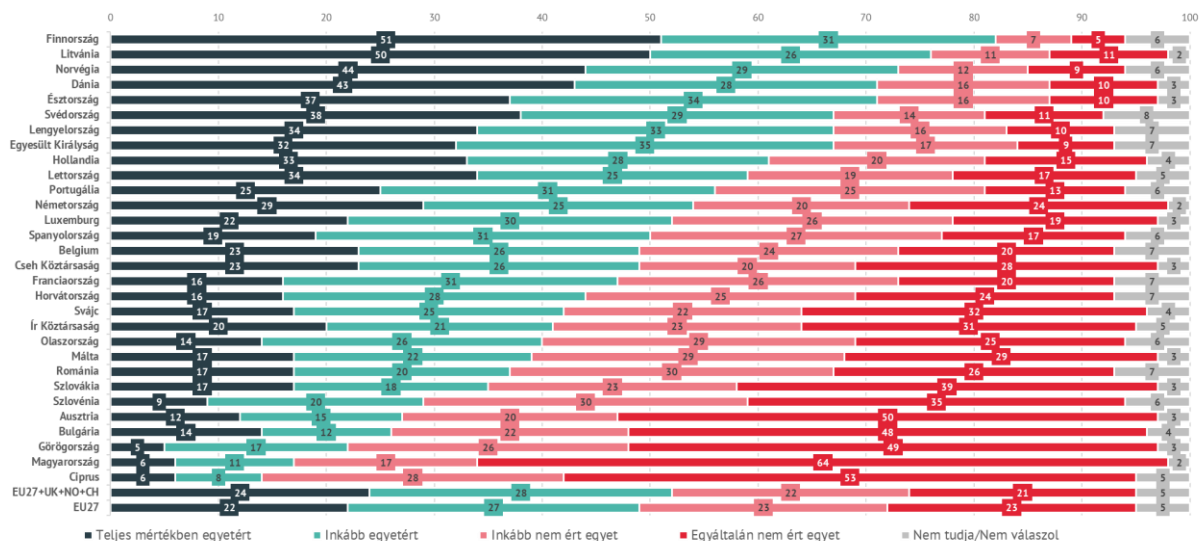
Az aktuális geopolitikai helyzet miatt a fegyveres konfliktusokkal kapcsolatos kérdések az idejű kutatás jelentős részét tették ki. Magyarországon a legmagasabb (91 százalék) azoknak az aránya, akiket aggaszt az Oroszország és Ukrajna között zajló konfliktus. Litvániában a megkérdezettek 80 százaléka fejezte ki aggodalmát a háború miatt, ezzel szemben Szlovákiában a legalacsonyabb (49 százalék) azoknak az aránya, akiket aggaszt a helyzet.

47. ÁBRA: ÖN MENNYIRE TARTJA AGGASZTÓNAK, AZ OROSZORSZÁG ÉS UKRAJNA KÖZÖTT ZAJLÓ FEGYVERES KONFLIKTUST? (%)



A felmérés eredményei szerint Finnországban (82 százalék), Litvániában (76 százalék) és Norvégiában (73 százalék) a legmagasabb azoknak a hányada, akik támogatnák az ukrán fegyverszállítmányokat. Ezzel szemben Görögországban (22 százalék), Magyarországon (17 százalék) és Cipruson (14 százalék) a legalacsonyabb a fegyverküldést pártolók aránya.

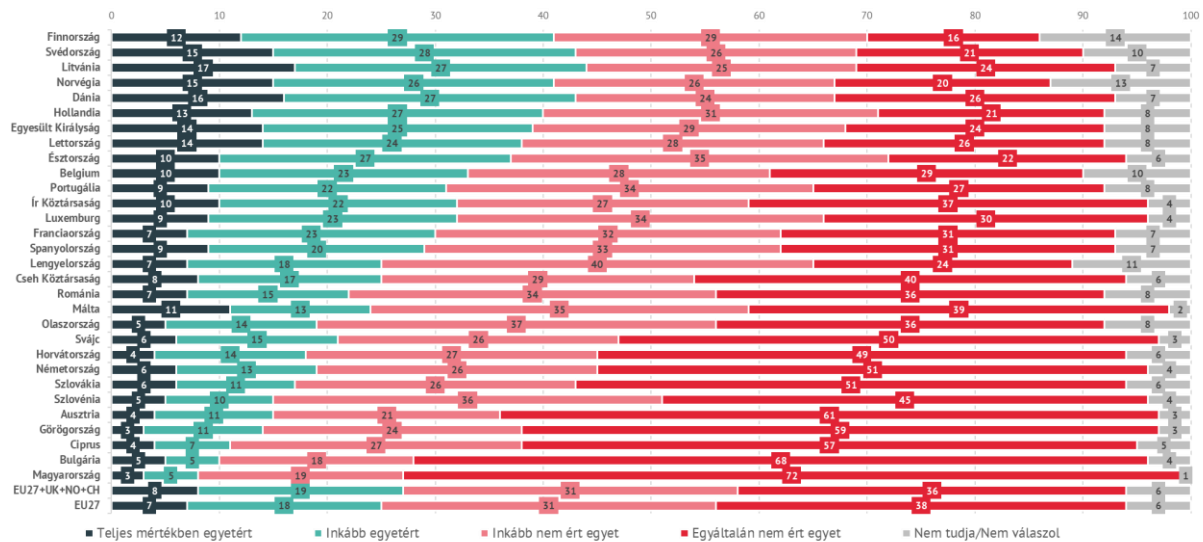
48. ÁBRA: ÖN INKÁBB EGYETÉRTENE VAGY INKÁBB NEM ÉRTENE EGYET AZZAL, HOGY AZ ÖN ORSZÁGA FEGYVEREKET KÜLDJÖN UKRAJNÁBA? (%)



Litvániában a legmagasabb (44 százalék) azoknak az aránya, akik egyetértenének a katonák Ukrajnába történő kivezénylésével. Őket Svédország és Dánia követi, ahol

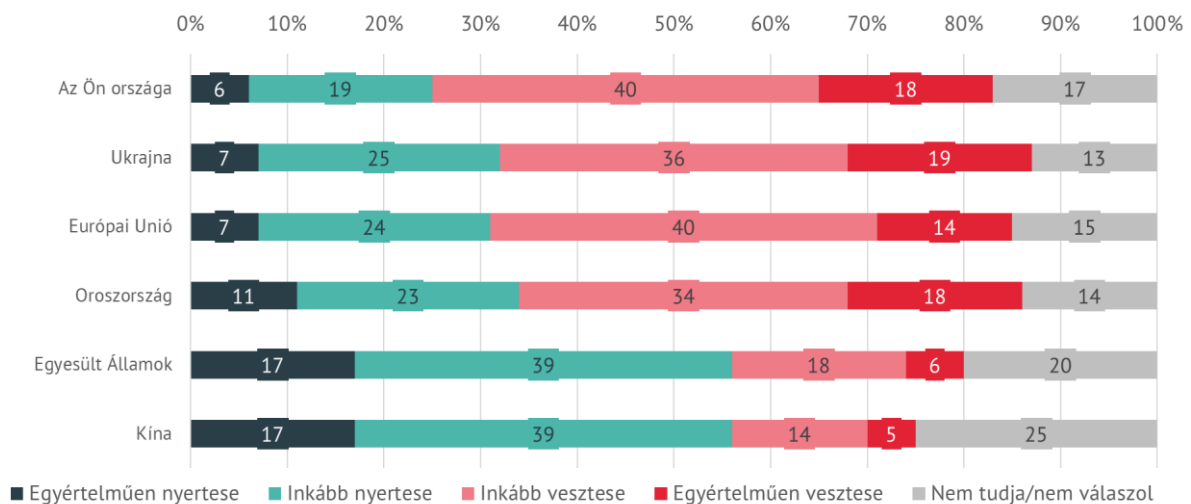
egyenként a megkérdezettek 43-43 százaléka támogatná ezt a lépést. Ezzel szemben Cipruson (11 százalék), Bulgáriában (10 százalék) és Magyarországon (8 százalék) a legalacsonyabb a katonák küldését támogatók aránya.

49. ÁBRA: ÖN INKÁBB EGYETÉRTENE VAGY INKÁBB NEM ÉRTENE EGYET AZZAL, HOGY AZ ÖN ORSZÁGA KATONÁKAT KÜLDJÖN UKRAJNÁBA? (%)



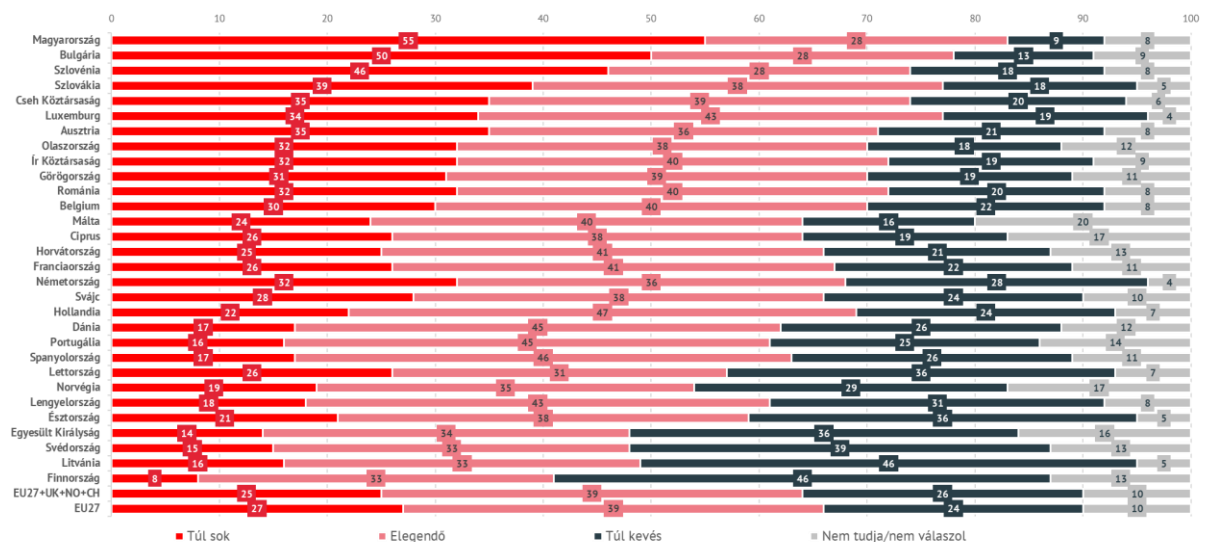
A kutatási adatok tanúsága szerint az európai polgárok 56 százaléka úgy véli, hogy az Egyesült Államok és Kína profitál leginkább az Oroszország és Ukrajna között zajló háborúból. Ugyanakkor az uniós és brit válaszadók negyede (25 százalék) a saját országát tartja a konfliktus fő vesztesének.

50. ÁBRA: ÖN SZERINT AZ OROSZ-UKRÁN KONFLIKTUS GAZDASÁGI KÖVETKEZMÉNYEINEK ÉS A SZANKCIÓKNAK AZ ALÁBBI ORSZÁGOK INKÁBB NYERTESEI VAGY INKÁBB VESZTESEI? (%) EU27+UK



A magyarok 55 százaléka, a bolgárok 50 százaléka és a szlovének 46 százaléka túlzónak ítéli az Ukrajnának nyújtott támogatásokat. Finnországban mindössze a lakosság 8 százaléka sokallja az ukránoknak nyújtott támogatások mértékét.

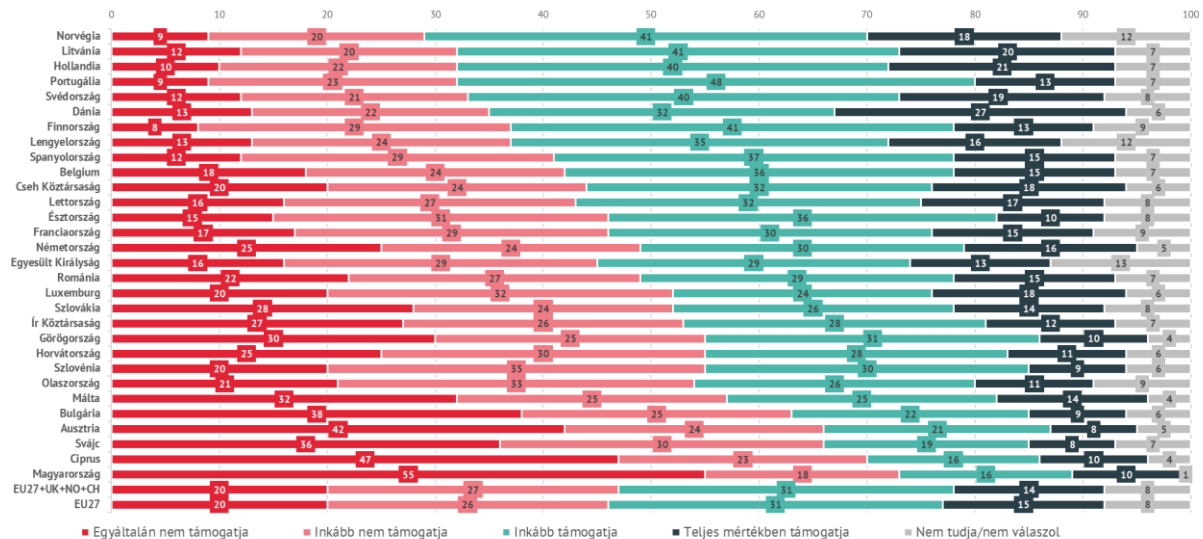
51. ÁBRA: ÖN AZ EURÓPAI UNIÓ JELENLEG TÚL SOK, ELEGENDŐ VAGY TÚL KEVÉS PÉNZÜGYI TÁMOGATÁST AD UKRAJNÁNAK AZ UNIÓS ADÓFIZETŐINEK PÉNZÉBŐL? (%)



A katonák másik uniós országba küldését a norvégok (29 százalék), valamint a litvánok, a hollandok és a portugálok (egyaránt 33-33 százalék) támogatnák legnagyobb arányban. Ezzel szemben Magyarországon a legmagasabb (73 százalék)

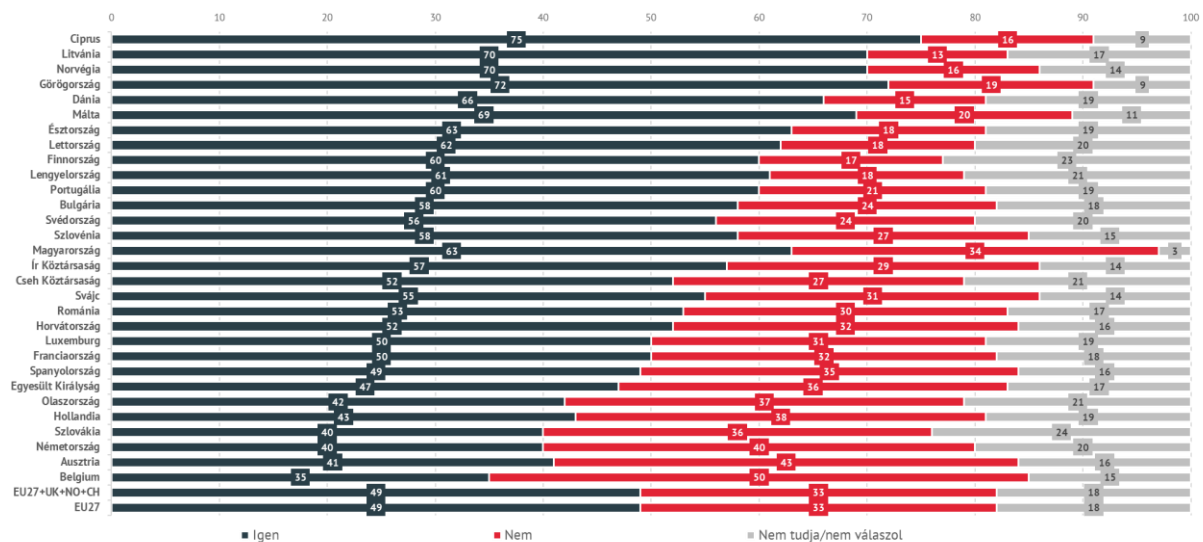
azoknak a hányada, akik elutasítják katonák kivezénylését valamely másik uniós tagországba.

52. ÁBRA: TÁMOGATJA-E, HOGY ORSZÁGA KATONÁKAT KÜLDJÖN EGY MÁSIK UNIÓS TAGORSZÁGBA? (%)



A kutatás eredményei rámutatnak, hogy Ciprus lakosságának 75 százaléka harcolna a hazájáért. Ezzel szemben Belgiumban a legalacsonyabb (35 százalék) azoknak az aránya, akik hajlandóak lennének hadba vonulni országukért.

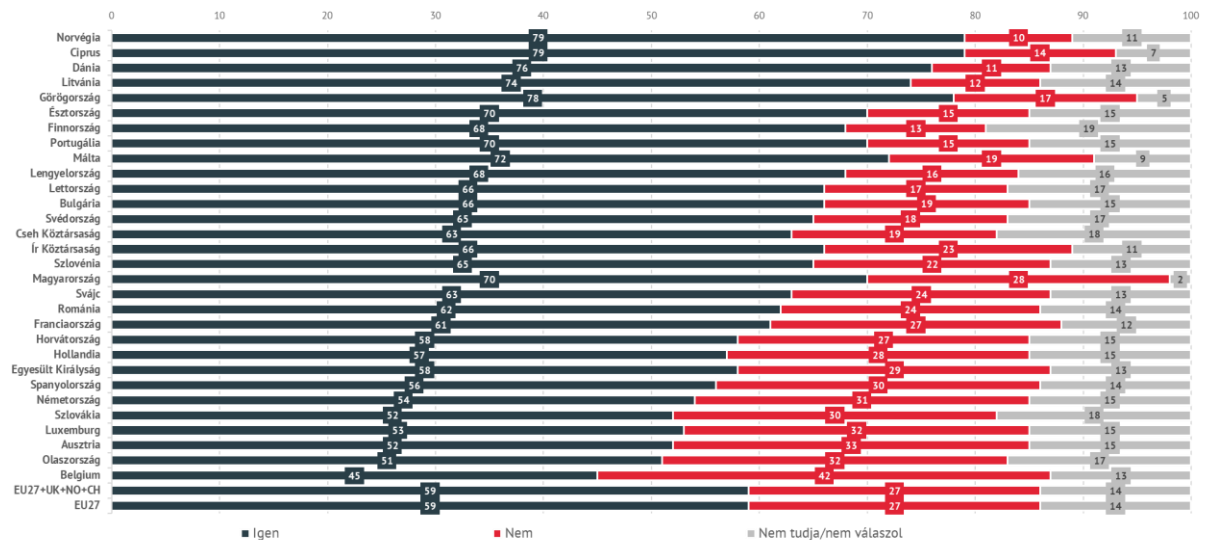
53. ÁBRA: HARCOLNA-E A HAZÁJÁÉRT? (%)



Norvégia és Ciprus lakosságának a 79 százaléka, míg Görögország állampolgárainak 78 százaléka vállalná a harcot hazájáért, amennyiben arra az ország saját területén

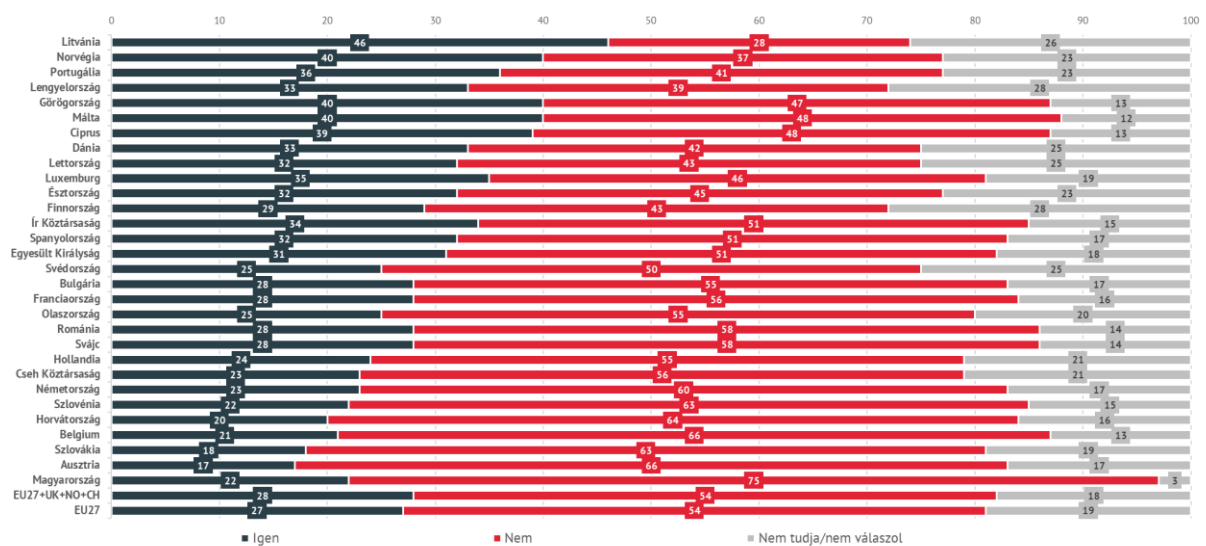
kerülne sor. Ezzel szemben a belgáknak mindössze 45 százaléka vonulna hadba, ha saját országa területén kellene harcolnia a hazájáért.

54. ÁBRA: HARCOLNA-E A HAZÁJÁÉRT A SAJÁT ORSZÁGA TERÜLETÉN? (%)



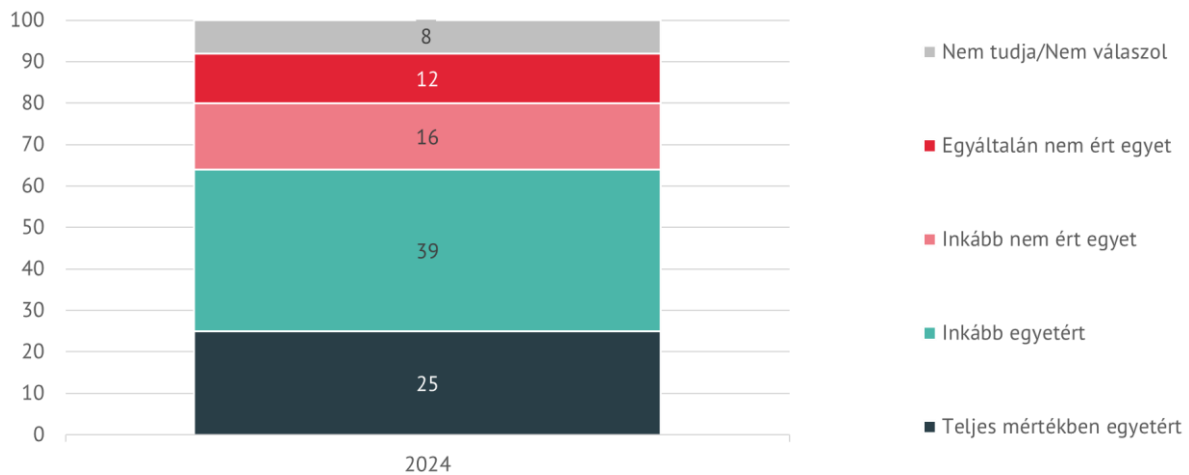
A litvánok 46 százaléka saját országa határain kívül is harcolna hazájáért. Második helyen holtversenyben 40-40 százalékkal Norvégia, Görögország és Málta áll. Ausztriában a megkérdezetteknek mindössze 17 százaléka vállalná a harcot hazájáért az ország határain kívül.

55. ÁBRA: HARCOLNA-E A HAZÁJÁÉRT A SAJÁT ORSZÁGA HATÁRAIN KÍVÜL? (%)



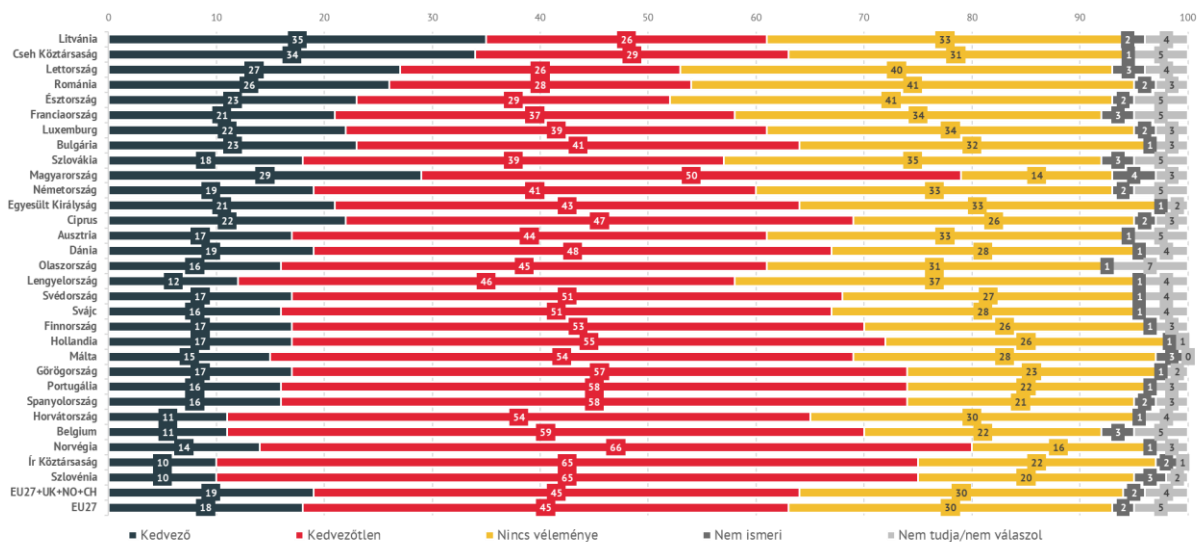
Az uniós és brit polgárok kétharmada (64 százalék) támogatná egy közös európai hadsereg felállítását. Az európai válaszadók 28 százaléka azonban nem értene egyet a közös haderő létrehozásával.

56. ÁBRA: ÖN INKÁBB EGYETÉRTENE VAGY INKÁBB NEM ÉRTENE EGYET EGY KÖZÖS EURÓPAI HADSEREG FELÁLLÍTÁSÁVAL? (%) EU27+UK



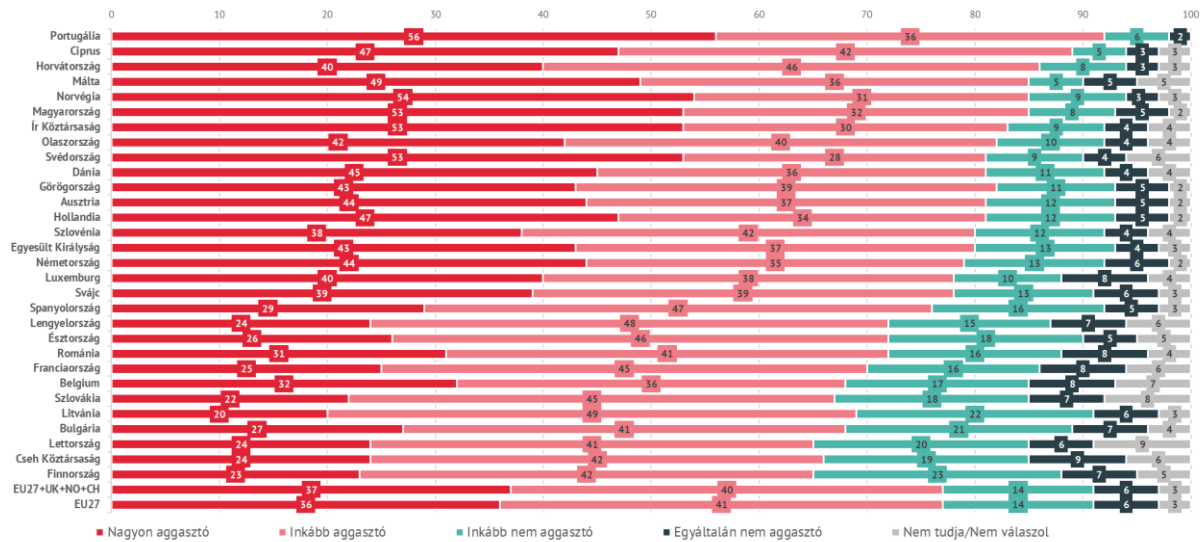
Izraelről a litvánok 35 százaléka és a csehek 34 százaléka rendelkezik pozitív véleménnyel. Szlovéniában és az Ír Köztársaságban a legalacsonyabb az Izraelről kedvező véleménnyel rendelkezők aránya, mindkét országban mindössze 10-10 százalék.

57. ÁBRA: KÉREM, MONDJA EL, INKÁBB KEDVEZŐ VAGY INKÁBB KEDVEZŐTLEN VÉLEMÉNYEN VAN RÓLA! IZRAEL (%)



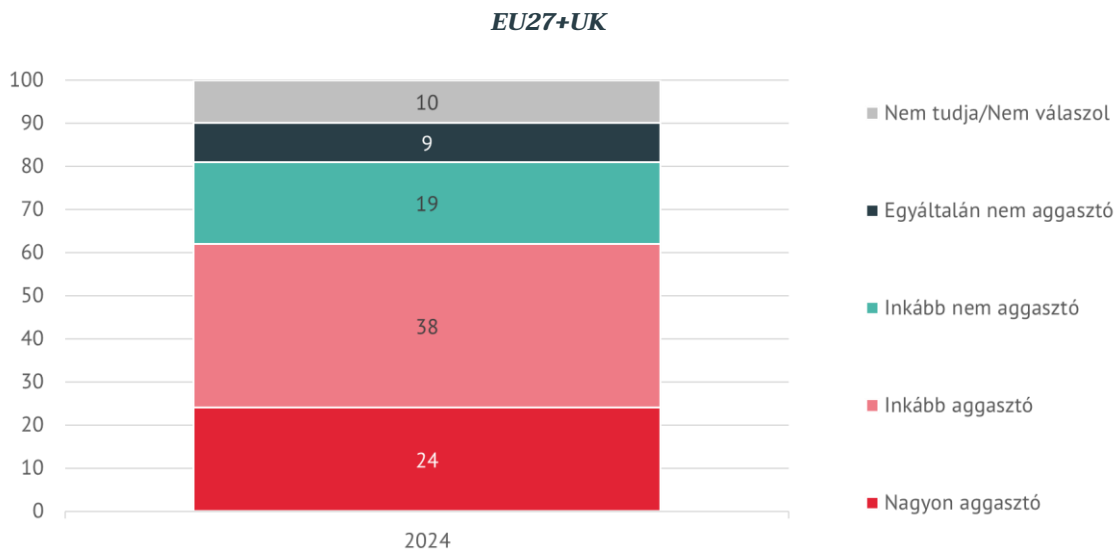
Az Izrael és a Hamász közötti fegyveres konfliktus miatt a portugálok 92 százaléka, a ciprusiak 89 százaléka és a horvátok 86 százaléka fejezte ki aggodalmát. Finnországban és Lettországbán a megkérdezettek 65 százaléka tart a közel-keleti helyzet eskzalálódásától.

58. ÁBRA: ÖN MENNYIRE TARTJA AGGASZTÓNAK, AZ IZRAEL ÉS A PALESZTIN HAMASZ KÖZÖTT ZAJLÓ FEGYVERES KONFLIKTUST? (%)



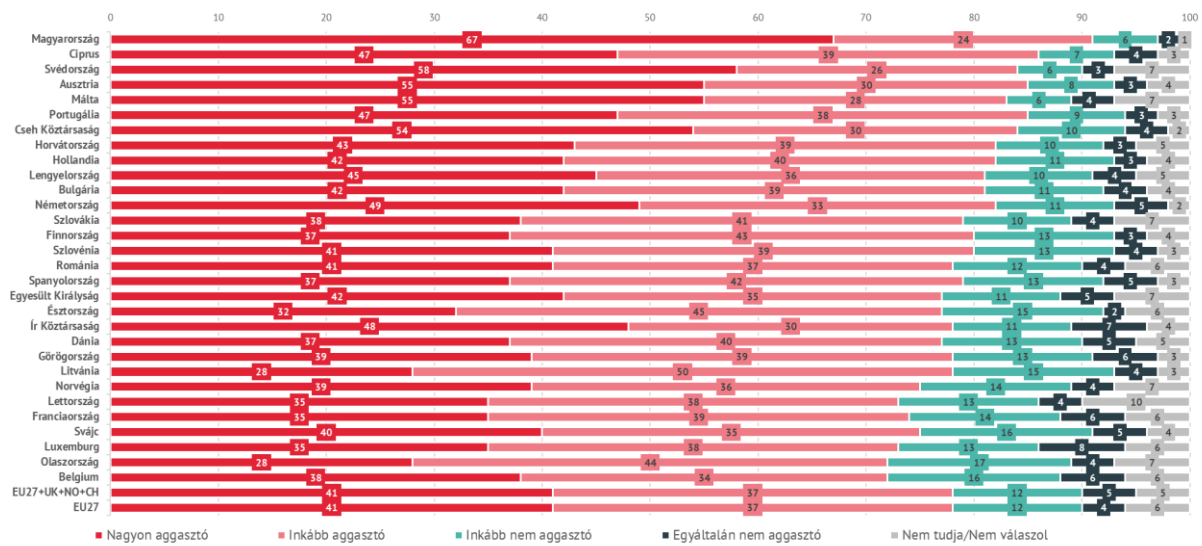
Az európai országokban zajló, Palesztinát támogató tüntetések az európai megkérdezettek 62 százalékában keltenek aggodalmat. Ezzel szemben az uniós és brit válaszadók 28 százalékát nem aggasztják a szóban forgó tüntetések.

59. ÁBRA: ÖN MENNYIRE TARTJA AGGASZTÓNAK, HOGY EURÓPA-SZERTE PALESZTINA-PÁRTI ÉS ANTISZEMITA TŰNTETÉSEK ZAJLANAK? (%)



A felmérés eredményei szerint a magyarok 91 százaléka és a ciprusi lakosság 86 százaléka fejezte ki legnagyobb mértékben aggodalmát az iszlamista terrorizmus újbóli megjelenésével kapcsolatban. A sor végén Belgium és Olaszország szerepel, de még ezekben az országokban is a megkérdezettek 72-72 százaléka tart a terrorizmus esetleges felbukkanásától.

60. ÁBRA: ÖN MENNYIRE TARTJA AGGASZTÓNAK, HOGY AZ ISZLÁM TERRORIZMUS ÚJRA MEGJELENHET EURÓPÁBAN A KÖZELJÖVŐBEN? (%)



Az írek 47 százaléka, valamint a norvégok és a luxemburgiak 42-42 százaléka tartja elfogadhatónak, hogy az Európai Unió anyagilag támogatta a Gázai övezetet az elmúlt években. Ezzel szemben a magyaroknak mindössze 20 százaléka, a cseheknek pedig csupán 16 százaléka ért egyet az EU által nyújtott pénzügyi segítséggel, ami a legalacsonyabb támogatottságot jelenti a megkérdezett országok körében.

61. ÁBRA: ÖN SZERINT INKÁBB ELFOGADHATÓ VAGY INKÁBB NEM ELFOGADHATÓ, HOGY BRÜSSZEL AZ ELMÚLT ÉVEKBEN ANYAGI TÁMOGATÁST ADOTT A GÁZAI ÖVEZETNEK ÉS AZ AZT IRÁNYÍTÓ HAMASZNAK? (%)

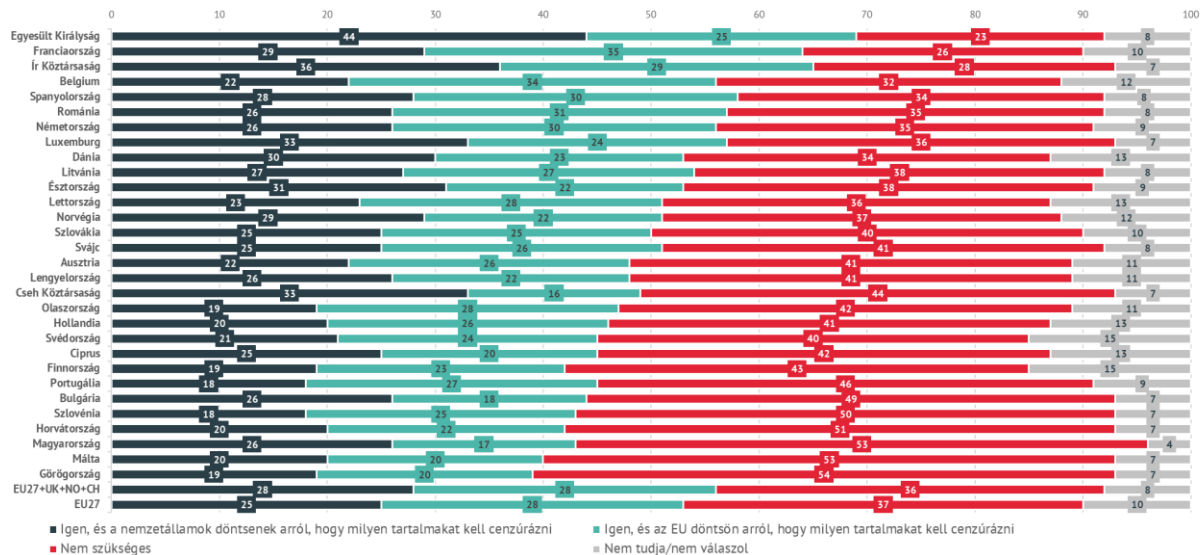


3.5. Média

A felmérés aktuális témái között szerepeltek a média sokszínűségére és az egyes médiumok cenzúragyakorlására vonatkozó kérdések is. Az Egyesült Királyságban a válaszadók 44 százaléka, az Ír Köztársaságban pedig 36 százaléka véli úgy, hogy az állami szempontoknak kell meghatározónak lenniük a médiacenzúra tekintetében. Ezek a legmagasabb arányok a vizsgált országok között. Ezzel szemben

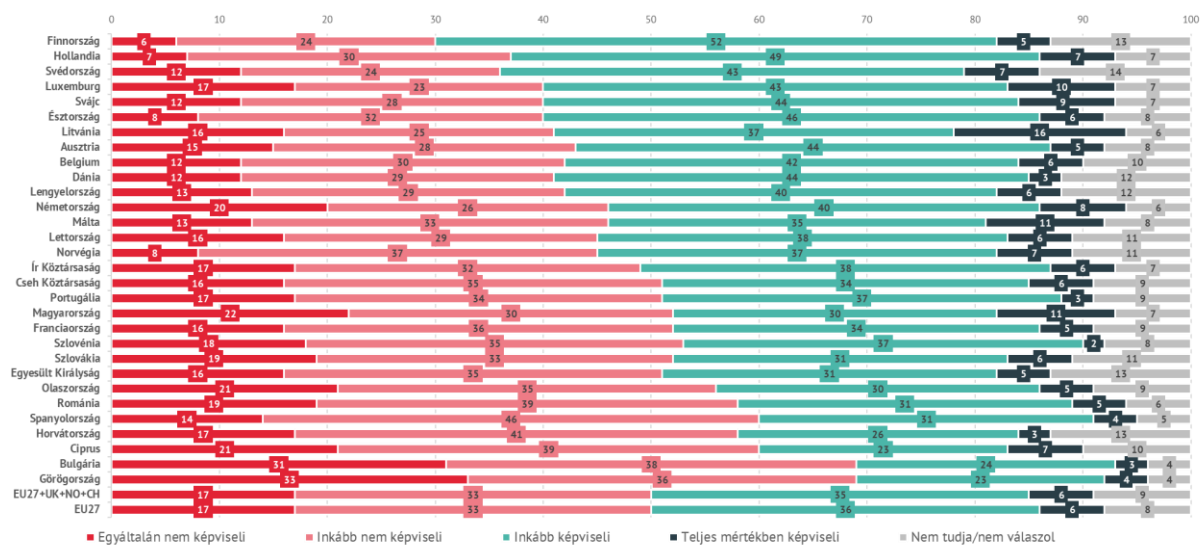
Szlovéniában és Portugáliában mindössze a megkérdezettek 18-18 százaléka ért egyet azzal, hogy a médiacenzúrát állami szempontok szerint kellene alkalmazni.

**62. ÁBRA: ÖN SZERINT SZÜKSÉGES-E CENZÚRÁZNI A KÖZÖSSÉGIMÉDIA-
OLDALAKON MEGJELENŐ TARTALMAT? (%)**



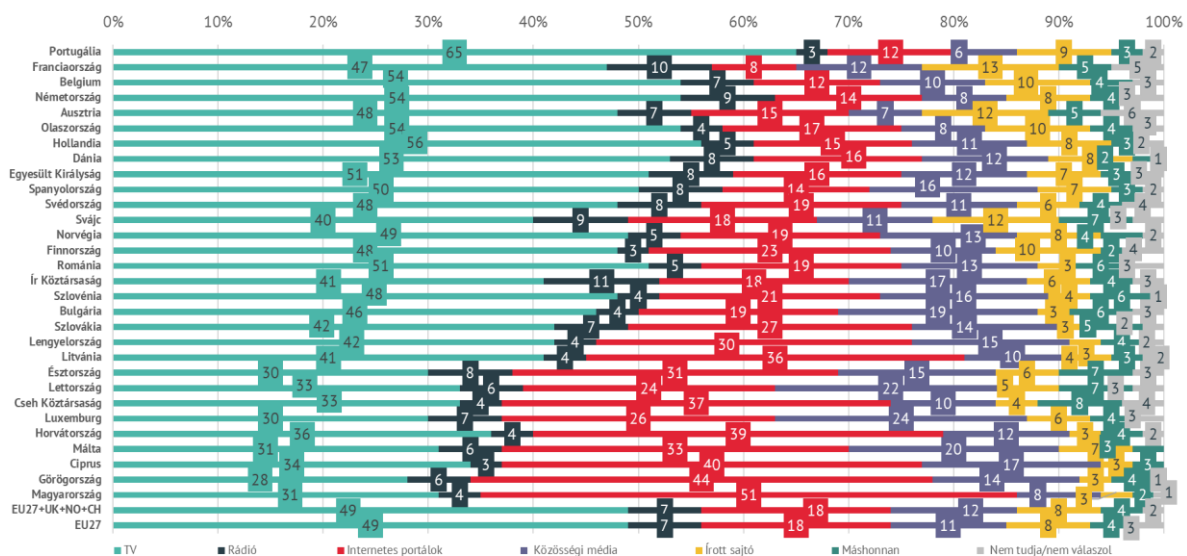
A kutatás adatai szerint Görögországban és Bulgáriában a válaszadók 69 százaléka véli úgy, hogy a média nem tükrözi megfelelően országuk sokszínű véleményklimáját. Ezzel szemben Finnországban mindössze a megkérdezettek 30 százaléka gondolja azt, hogy a helyi média nem sokszínű.

**63. ÁBRA: MENNYIRE KÉPVISELI A MÉDIA AZ ÖN ORSZÁGÁBAN
AZ ÖN NÉZETEIT/A VÉLEMÉNYEK SOKSZÍNŰSÉGÉT? (%)**



Portugáliában a válaszadók 65 százaléka a televíziót tartja a leghitelesebb információforrásnak a közéleti és politikai hírek tekintetében. A lista másik végén Görögország található, ahol a megkérdezettek mindössze 28 százaléka véli úgy, hogy a televízió a legmegbízhatóbb médium a közéleti tájékoztatás területén. A magyarok 51 százaléka az internetes portálokat tekinti a leghitelesebb hírforrásnak.

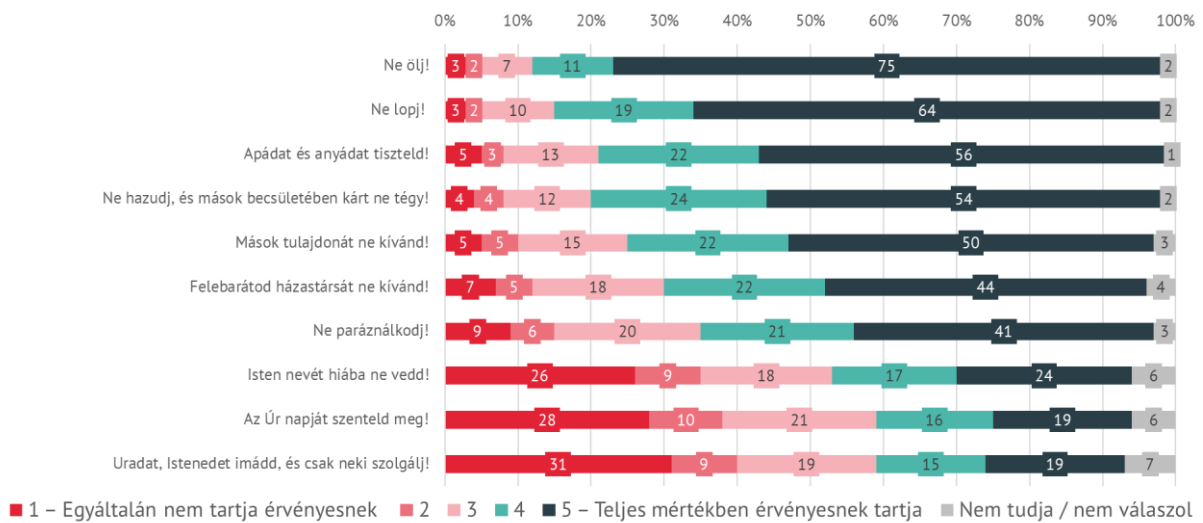
64. ÁBRA: ÖN HONNAN TÁJÉKOZÓDIK, AMIKOR A LEGHITELESEBB HÍREKRE KÍVÁNCSI A KÖZÉLETTEL, POLITIKÁVAL KAPCSOLATBAN? (%)



3.6. Vallás

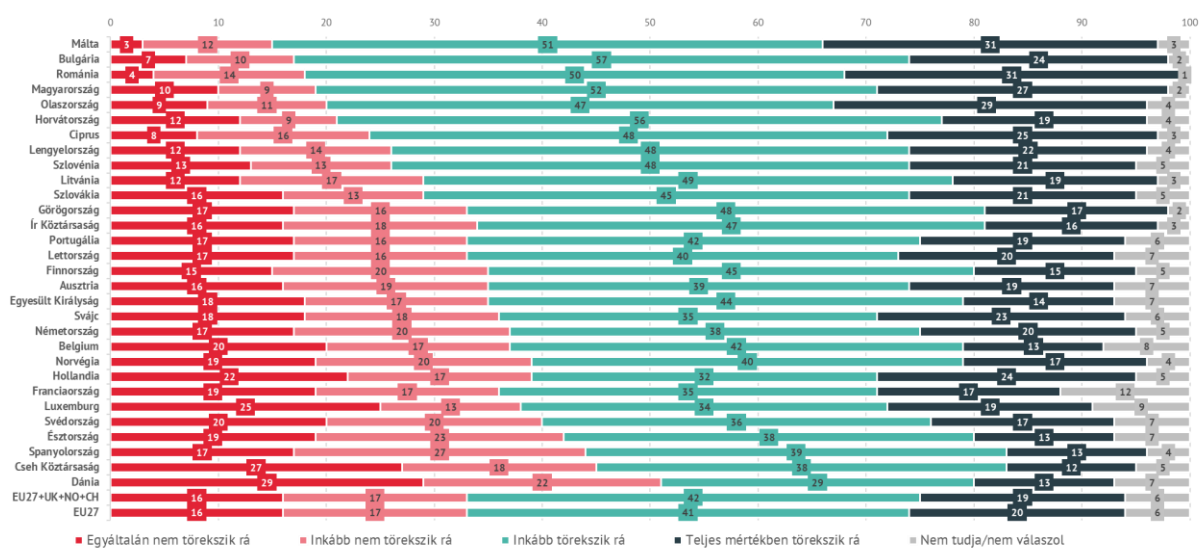
A felmérés következő fejezete a vallási hovatartozás és a Tízparancsolat elfogadottságát vizsgálja. Az uniós és brit válaszadókat arra kérték, hogy egy 1-től 5-ig terjedő skálán osztályozzák a parancsokat aszerint, hogy azok mennyire bizonyulnak érvényesnek napjainkban. A kutatás eredményei szerint a Tízparancsolat közül a „Ne ölj!” parancsot az európai megkérdezettek 86 százaléka tartja a leginkább irányadónak. Ezt követi a „Ne lopj!” és a „Ne hazudj, és mások becsületében kárt ne tégy!” előírások, amelyeket az uniós és brit válaszadók 83, illetve 78 százaléka tekint érvényesnek a mai világban.

65. ÁBRA: ÖN MENNYIRE TARTJA ÉRVÉNYESNEK EZEKET A PARANCSOLATOKAT, SZABÁLYOKAT? (%) EU27+UK



A felmérés eredményei szerint Máltán (15 százalék), Bulgáriában (17 százalék) és Romániában (18 százalék) a legalacsonyabb azok aránya, akik nem a Tízparancsolat irányelvei szerint igyekeznek élni. Ezzel szemben Spanyolországban a megkérdezettek 44 százaléka, Csehországban 45 százaléka, Dániában pedig 51 százaléka nyilatkozott úgy, hogy nem törekszik a parancsolatok szerinti életvitelre.

66. ÁBRA: ÖSSZESEN, HOGY ÉRZI, ÖN MENNYIRE TÖREKSZIK A TÍZPARANCSOLAT SZELLEMENEK MEGFELELŐEN ÉLNI? (%)

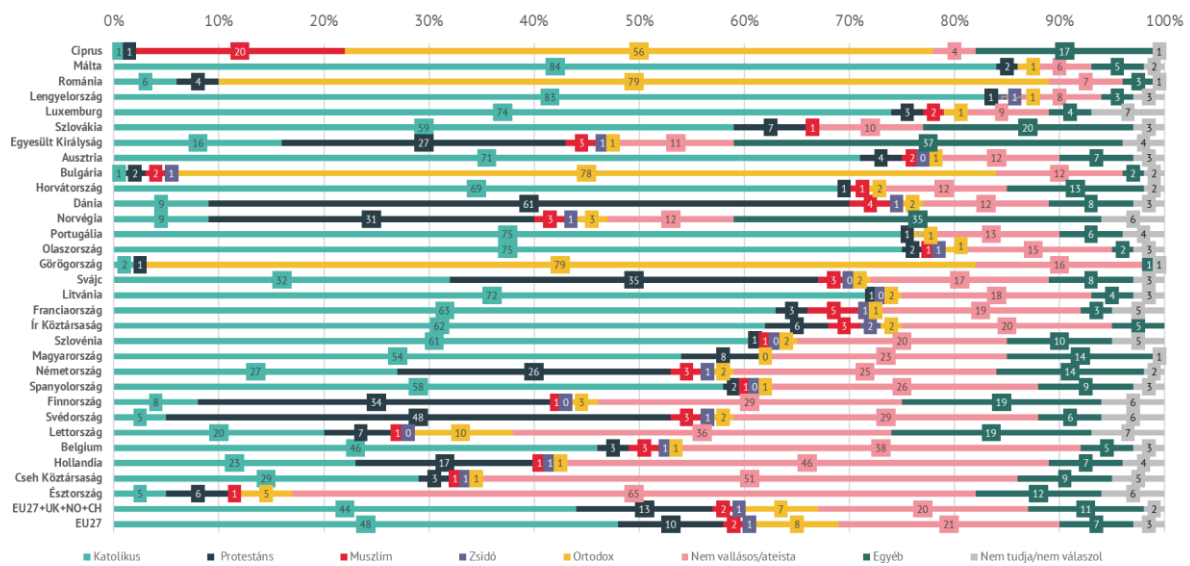


Cipruson (7 százalék) és Romániában (9 százalék) a legalacsonyabb a vallástalanok aránya, ami arra utal, hogy ezekben az országokban a lakosság döntő többsége vallásosnak tartja magát. Ezzel szemben Észtországban a megkérdezettek 44 százaléka, Svédországban 47 százaléka, Csehországban pedig 51 százaléka nyilatkozott úgy, hogy nem tartja magát vallásosnak.

67. ÁBRA: MENNYIRE TARTJA MAGÁT VALLÁSOSNAK EGY HÉTFOKÚ SKÁLÁN, AMELYEN AZ 1-ES JELENTÉSE, HOGY VALLÁSTALAN, A 7-ES JELENTÉSE PEDIG, HOGY VALLÁSOS? (%)



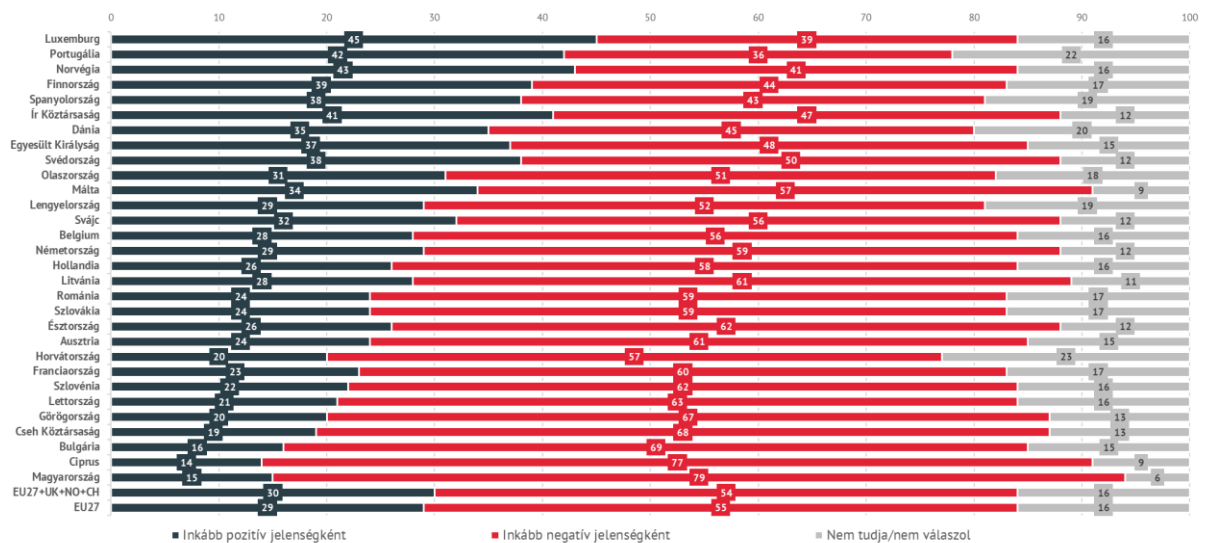
Máltán és Lengyelországban a megkérdezettek 84, illetve 83 százaléka vallotta magát katolikusnak. Ezzel szemben Cipruson és Bulgáriában mindössze a válaszadók 1-1 százaléka nyilatkozott úgy, hogy katolikus vallású.

68. ÁBRA: MI AZ ÖN VALLÁSA? (%)


3.7. Migráció

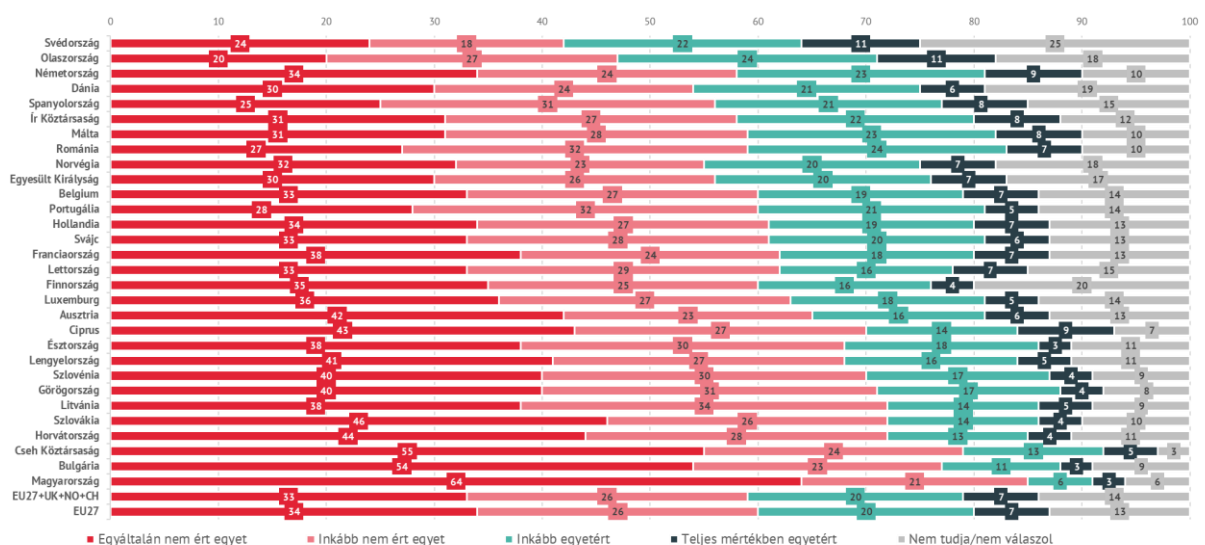
A felmérésben a migrációval, illegális bevándorlással és a belső migrációval kapcsolatos kérdések megítélésére is kitértek. A luxemburgi válaszadók 45 százaléka, a norvégok 43 százaléka és a portugálok 42 százaléka pozitívan ítéli meg a bevándorlást. Ezzel szemben a bolgárok 16 százaléka, a magyarok 15 százaléka és a ciprusiaknak mindössze 14 százaléka tekint kedvezően a migrációra.

69. ÁBRA: ÖN INKÁBB POZITÍV VAGY NEGATÍV JELENSÉGGÉNT TEKINT A BEVÁNDORLÁSRA? (%)



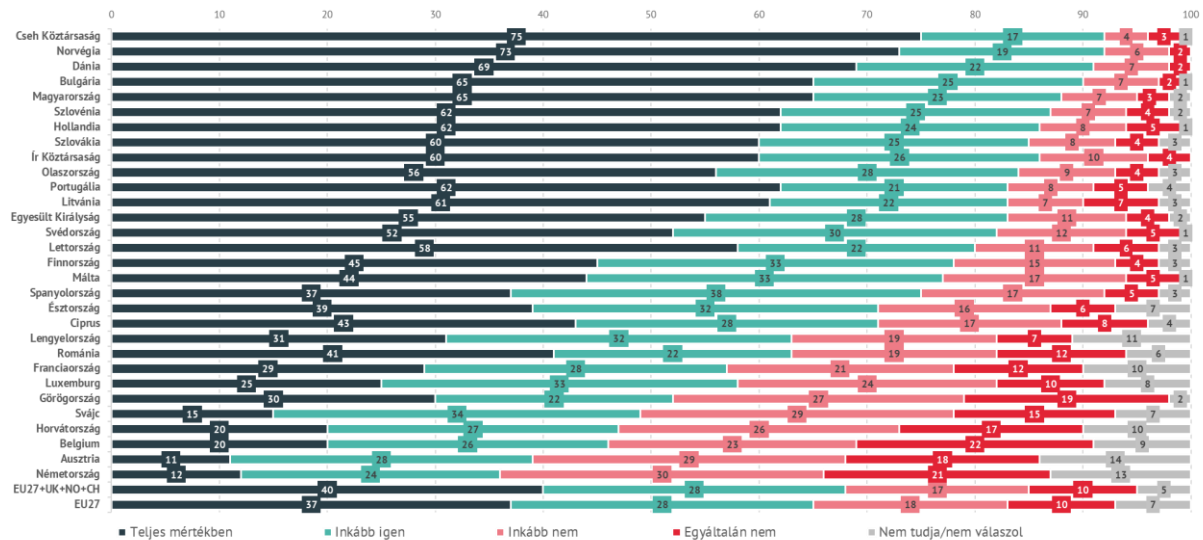
A kutatás adatai szerint a svédek 42 százaléka, illetve az olaszok 47 százaléka nem ért egyet azzal a határozattal, hogy az Európai Unió a tagállamok beleegyezése nélkül telepítsen bevándorlókat az adott országba. Az illegális migránsok kényszerbetelepítését ellenzők aránya Magyarországon a legmagasabb, itt a válaszadók 85 százaléka utasítja el ezt a gyakorlatot. Csehország lakosságának 79 százaléka nem ért egyet a javaslattal.

70. ÁBRA: ÖN INKÁBB EGYETÉRT VAGY NEM ÉRT EGYET AZ ÚJ UNIÓS MIGRÁCIÓS PAKTUMMAL, AMELY LEHETŐVÉ TESZI, HOGY TAGÁLLAMI BELESZÓLÁS NÉLKÜL TELEPÍTSENEK BE ILLEGÁLIS MIGRÁNSOKAT AZ ÖN ORSZÁGÁBA IS? (%)



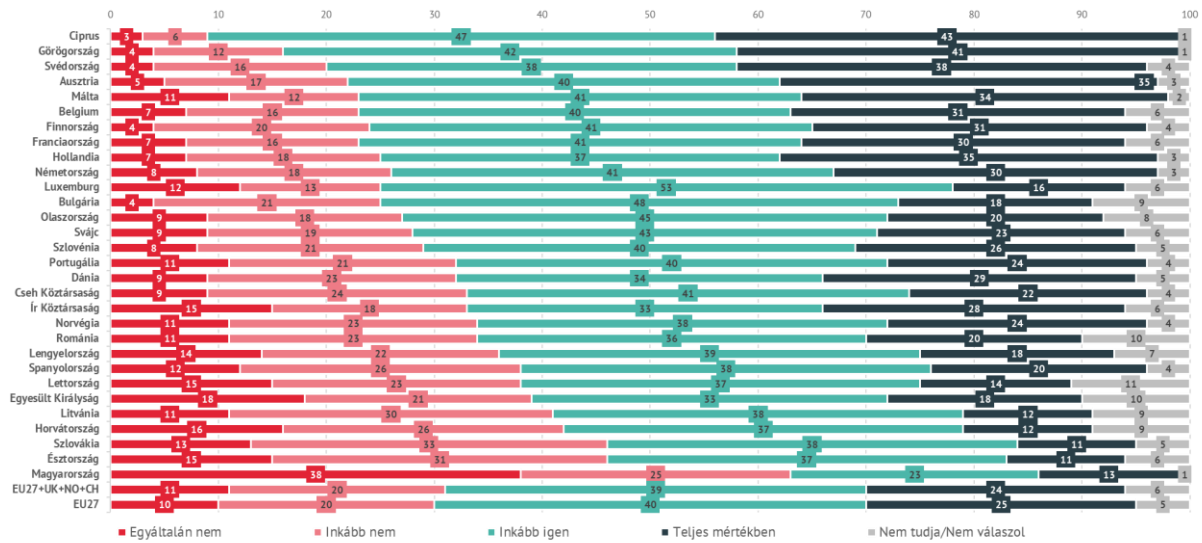
A csehek és a norvégok 92 százaléka a többségi társadalom tagjának tekinti magát. A dánoknál ez az arány 91 százalék. Ezzel szemben Németországban a megkérdezettek mindössze 36 százaléka érzi úgy, hogy a többségi társadalomhoz tartozik, ami a legalacsonyabb érték a vizsgált országok közül.

71. ÁBRA: ÖN MENNYIRE TARTJA MAGÁT AZ ORSZÁGA TÖBBSÉGI TÁRSADALMÁHOZ TARTOZÓNAK? (%)



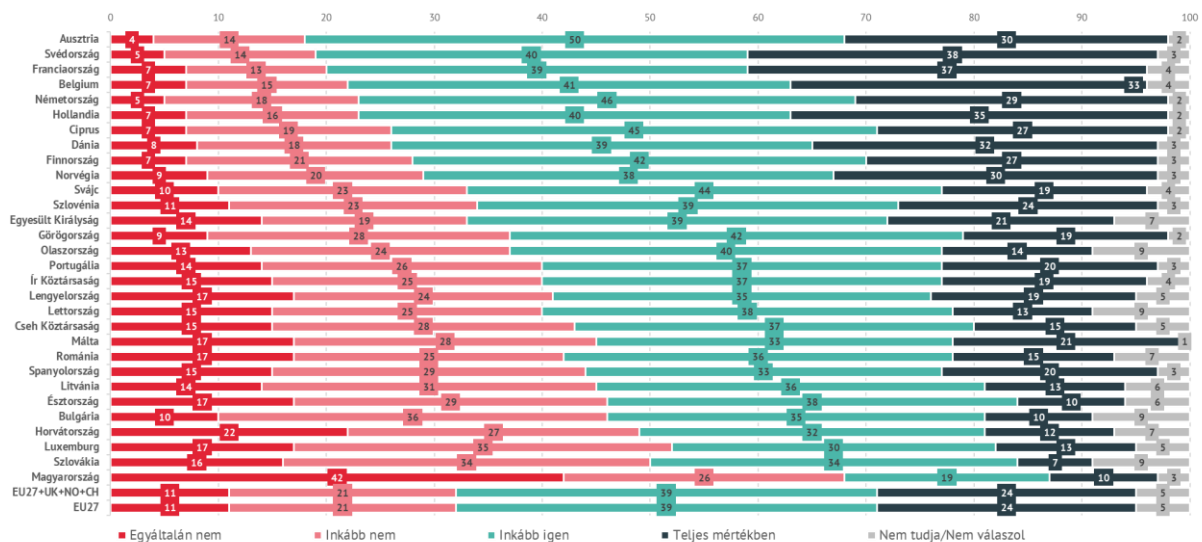
A felmérés eredményei alapján megállapítható, hogy az illegális bevándorlással kevésbé érintett országokban – értelemszerűen – a migráció esetleges negatív következményei is kevésbé tapasztalhatók. Ennek megfelelően Magyarországon a megkérdezettek 63 százaléka nem érzekelte, hogy a bevándorlás hatására növekedett volna a bűnözés mértéke. Ezzel szemben Cipruson a válaszadóknak mindössze 9 százaléka nyilatkozott hasonlóan.

**72. ÁBRA: TAPASZTALTA MÁR ORSZÁGÁBAN, HOGY A BEVÁNDORLÁS
KÖVETKEZTÉBEN NŐTT A BŰNÖZÉS? (%)**



Ausztriában a megkérdezettek mindössze 18 százaléka nyilatkozott úgy, hogy nem tapasztalta a kulturális konfliktusok számának emelkedését a bevándorlás következtében. Ezzel szemben Magyarországon a válaszadók 68 százaléka nem érzékelte az interkulturális feszültségek növekedését a bevándorlás hatására.

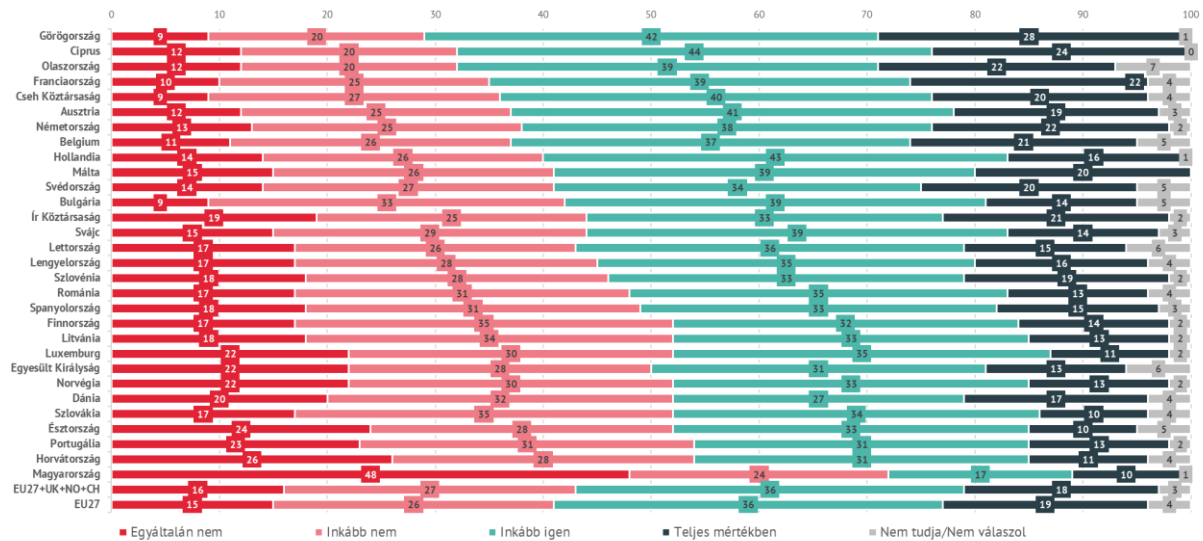
**73. ÁBRA: TAPASZTALTA MÁR ORSZÁGÁBAN, HOGY A BEVÁNDORLÁS
KÖVETKEZTÉBEN GYAKRABBAN FORDULNAK ELŐ VALLÁSI VAGY
KULTURÁLIS KONFLIKTUSOK? (%)**



A magyarok 72 százaléka nem tapasztalta, hogy a bevándorlás miatt csökkent volna a biztonságérzete Magyarországon. Ezzel szemben Görögországban a

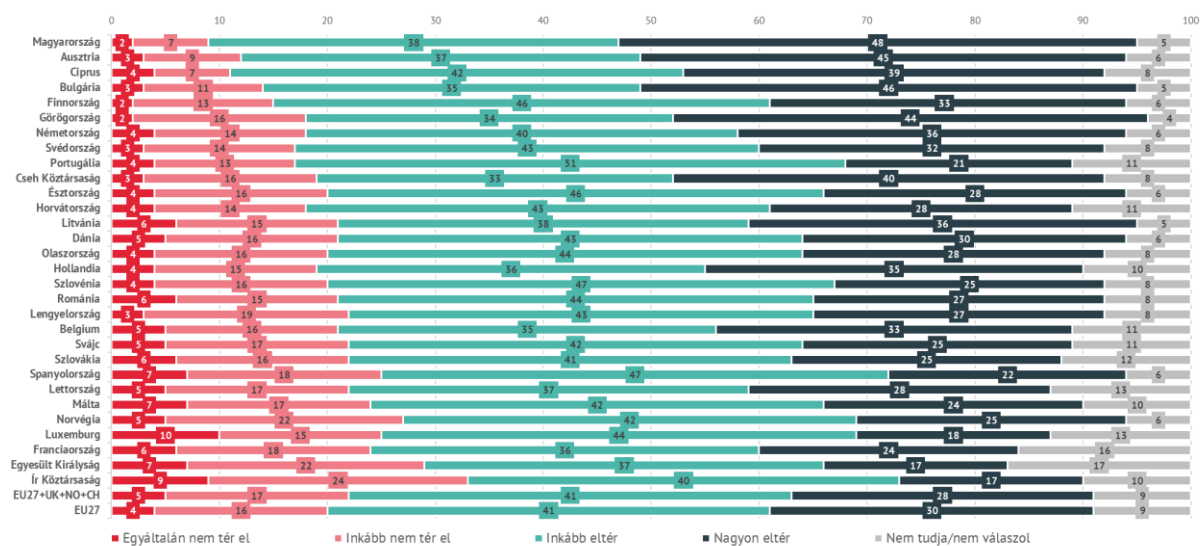
megkérdezetteknek mindössze 29 százaléka nyilatkozott úgy, hogy a bevándorlás következtében nem érezte veszélyben a biztonságát saját hazájában.

74. ÁBRA: TAPASZTALTA MÁR ORSZÁGÁBAN, HOGY A BEVÁNDORLÁS KÖVETKEZTÉBEN NEM ÉRZI MAGÁT BIZTONSÁGBAN? (%)



Magyarországon (9 százalék), Cipruson (11 százalék) és Ausztriában (12 százalék) a legalacsonyabb azoknak az aránya, akik szerint nincs különbség az európai és a bevándorló közösségek értékrendje között. Az Egyesült Királyságban (29 százalék) és Írországban (33 százalék) ez az arány 29, illetve 33 százalék.

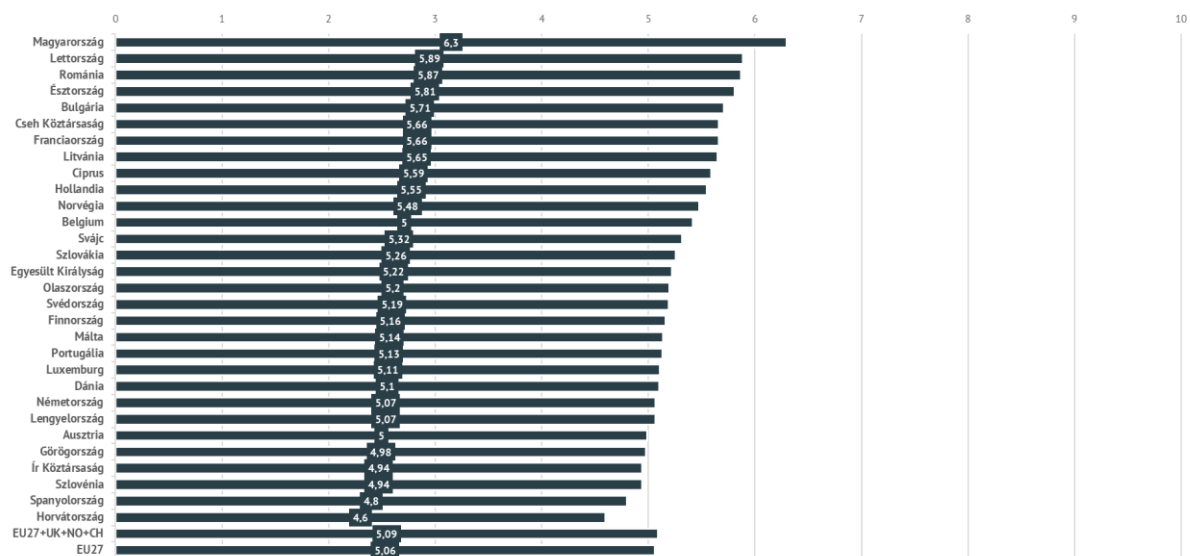
75. ÁBRA: ÖN SZERINT A BEVÁNDORLÓ KÖZÖSSÉGEK ÉRTÉKRENDJE MENNYIRE TÉR EL AZ EURÓPAI TÁRSADALMAKÉTÓL? (%)



3.8. Attitűd

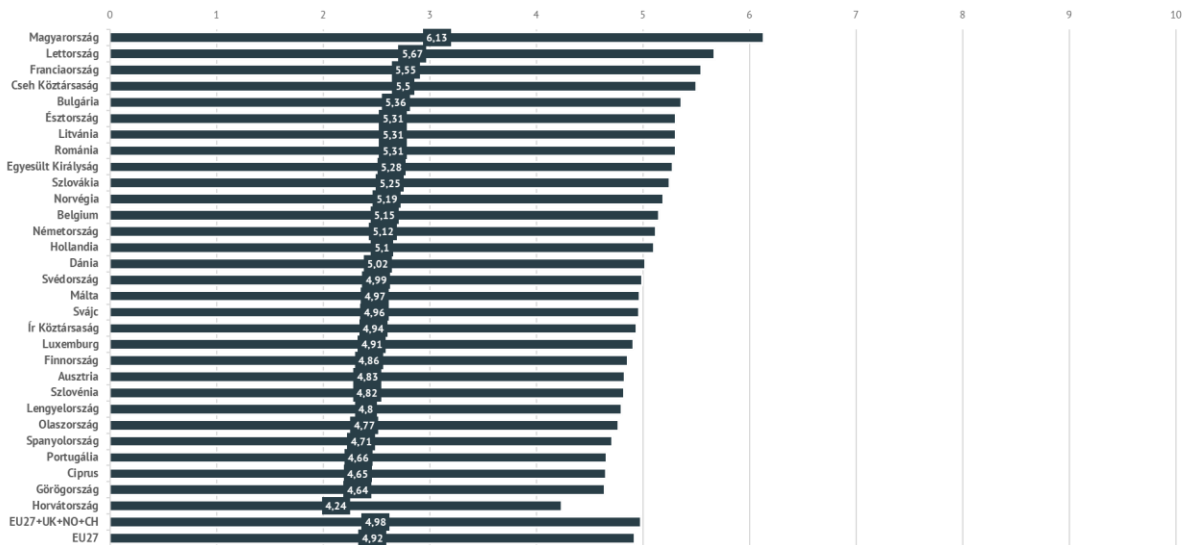
A tanulmány utolsó fejezete az európai polgárok különböző témákkal kapcsolatos általános attitűdjeit mutatja be. Elsőként az ideológiai skála eloszlását vizsgáljuk meg. A jobboldali ideológia Magyarországon játszik jelentősebb szerepet, ahol az átlagos pontszám 6,3. Ezzel szemben Horvátországban figyelhető meg a legalacsonyabb jobboldali orientáció, 4,6-os átlagpontszámmal.

**76. ÁBRA: HOL HELYEZNÉ EL SAJÁT MAGÁT AZ ALÁBBI SKÁLÁKON?
(1-10-ES SKÁLA ÁTLAGAI: 0=BALOLDALI, 10=JOBBDALI)**



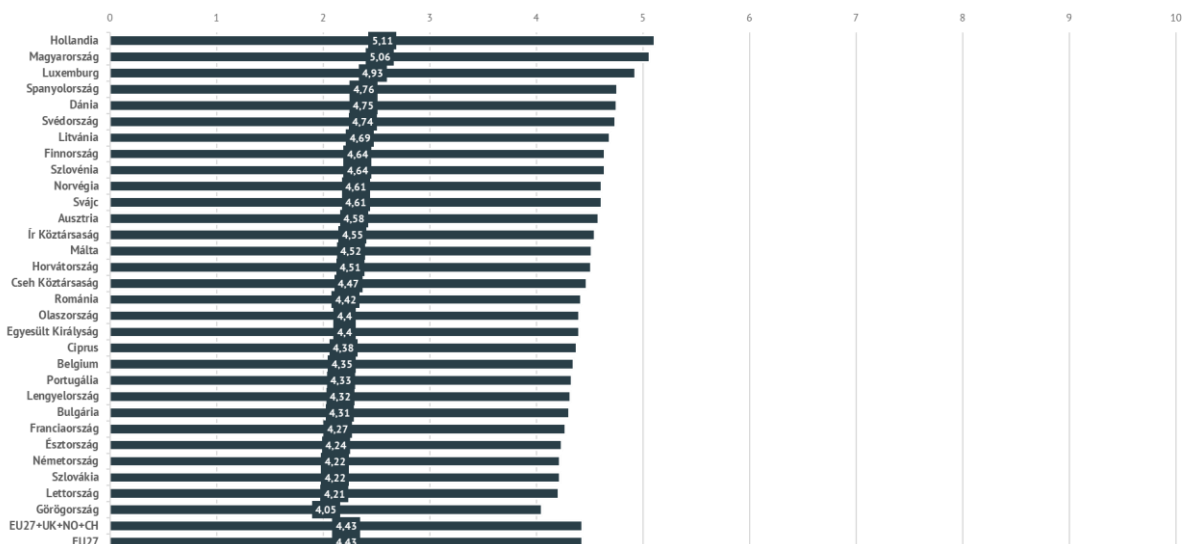
A konzervativizmus Magyarországon (6,13-as átlagpontszám), Lettországon (5,67-es átlagpontszám) és Franciaországban (5,55-ös átlagpontszám) a legjelentősebb. A legalacsonyabb értéket Horvátország (4,24-es átlagpontszám) mutatja.

**77. ÁBRA: HOL HELYEZNÉ EL SAJÁT MAGÁT AZ ALÁBBI SKÁLÁKON?
(1-10-ES SKÁLA ÁTLAGAI: 0=LIBERÁLIS, 10=KONZERVATÍV)**



Az étellel való elégedettség mértéke Hollandiában (5,11-es átlagpontszám), Magyarországon (5,06-os átlagpontszám) és Luxemburgban (4,93-as átlagpontszám) a legmagasabb, míg Görögországban (4,05-ös átlagpontszám) a legalacsonyabb.

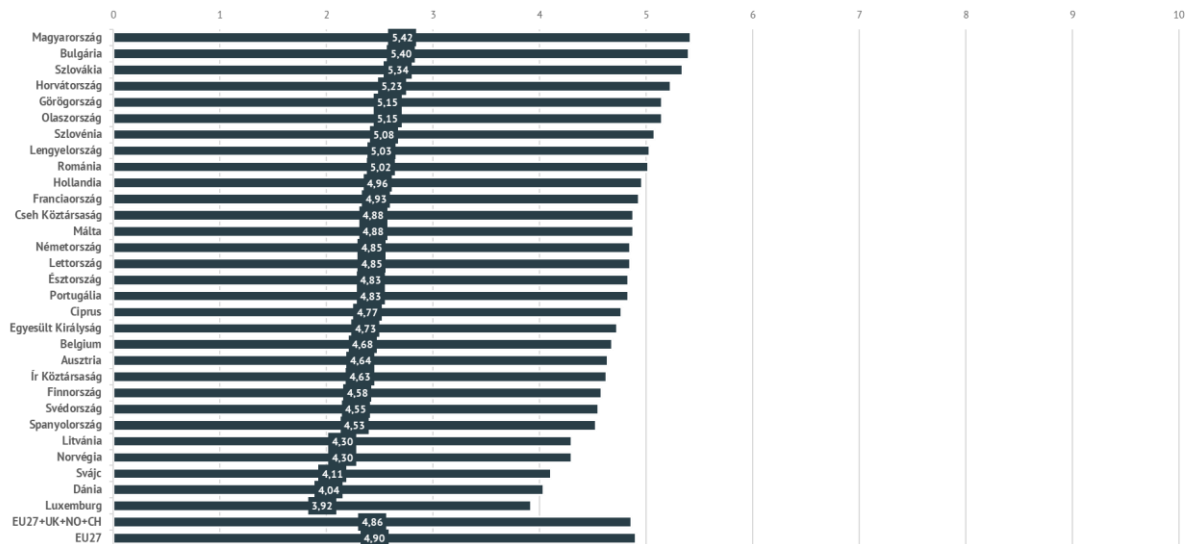
**78. ÁBRA: MINDENT ÖSSZEVETVE MENNYIRE ELÉGEDETT VAGY SEM AZ ÉLETÉVEL?
(0-7-ES SKÁLA ÁTLAGAI: 0=RENDKÍVÜL ELÉGEDETLEN, 7=TELJESEN ELÉGEDETT)**



Az állítással, miszerint "Felháborító, ahogy az országban az emberek egymással viselkednek", a magyar válaszadók értenek egyet a legnagyobb mértékben, 5,42-es

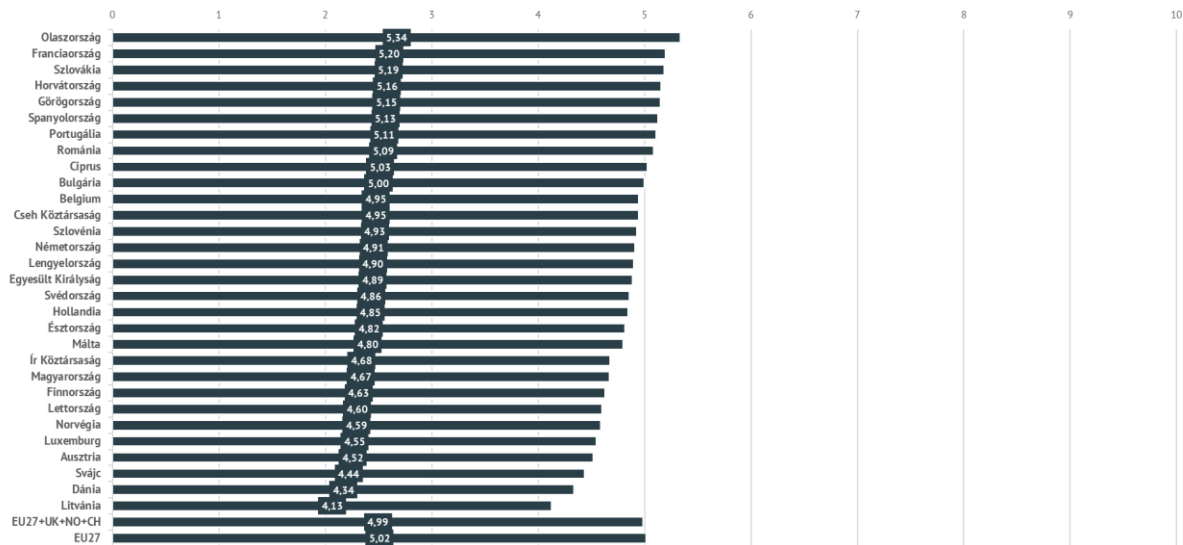
átlagpontszámmal. A luxemburgiak osztják legkevésbé a szóban forgó állítást, mindössze 3,92-es átlagpontszámmal.

79. ÁBRA: KÉREM, MONDJA MEG, HOGY MENNYIRE ÉRT EGYET VAGY SEM A KÖVETKEZŐ ÁLLÍTÁSOKKAL! FELHÁBORÍTÓ, AHOGY EBBEN AZ ORSZÁGBAN AZ EMBEREK EGYMÁSSAL VISELKEDNEK (1-7-ES SKÁLA ÁTLAGAI: 1=EGYÁLTALÁN NEM, 7=TELJES MÉRTÉKBEN)



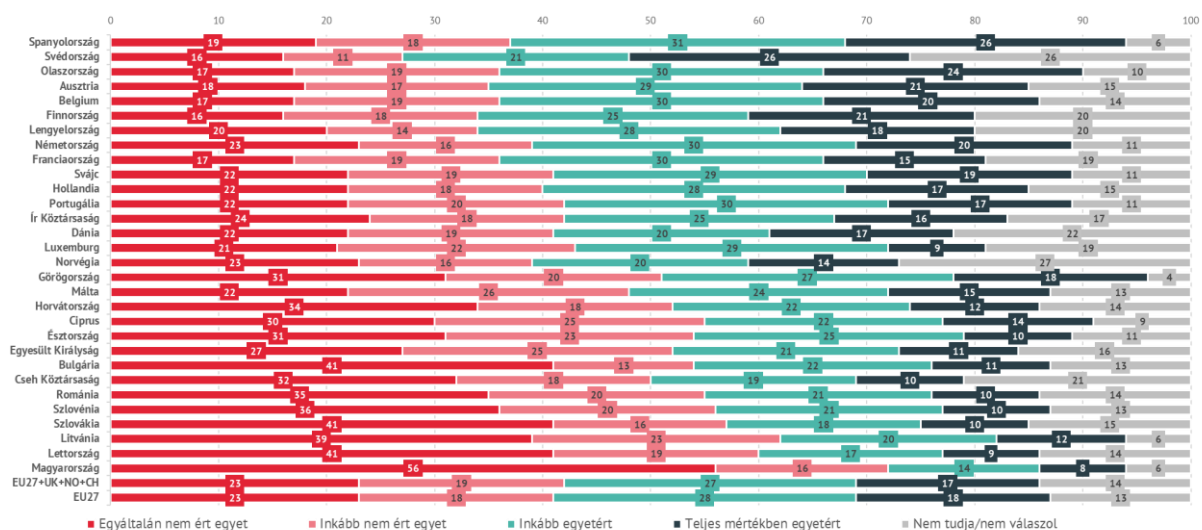
Leginkább Olaszországban (5,34 átlagpontszám) látják úgy, hogy a jövő egyre kilátástalanabb, míg legkevésbé Litvániában (4,13 átlagpontszám) gondolják ezt a válaszadoók.

80. ÁBRA: KÉREM, MONDJA MEG, HOGY MENNYIRE ÉRT EGYET VAGY SEM A KÖVETKEZŐ ÁLLÍTÁSOKKAL! A JÖVŐ EGYRE KILÁTÁSTALANABBNAK TŰNIK (1-7-ES SKÁLA ÁTLAGAI: 1=EGYÁLTALÁN NEM, 7=TELJES MÉRTÉKBEN)



Svédországban a megkérdezettek mindössze 27 százaléka ellenzi azt, hogy az iskolákban és az óvodákban LBMTQ-érzékenyítő kurzusokat tartsanak. Ezzel szemben Magyarországon a válaszadók 72 százaléka nem ért egyet az ilyen jellegű érzékenyítéssel, ami a legmagasabb elutasítási arányt jelenti Európában.

81. ÁBRA: ÖN INKÁBB EGYETÉRT VAGY INKÁBB NEM ÉRT EGYET AZ ALÁBBI ÁLLÍTÁSSAL? BE KELL ENGEDNI AZ ISKOLÁKBA ÉS AZ ÓVODÁKBA AZ LBMTQ-ÉRZÉKENYÍTŐ KURZUSOKAT? (%)



Finnországban a megkérdezettek felét (50 százalékát) büszkeséggel tölti el, ha a hazája helyzetére gondol, ami a legmagasabb arány az európai országok között.

Litvániaiában a válaszadók 43 százaléka, Magyarországon pedig 36 százaléka érez büszkeséget országa állapotával kapcsolatban. Ezzel szemben Németországban tapasztalható legalacsonyabb arányban büszkeség, mivel a németek mindössze 11 százaléka nyilatkozott elégedetten hazája jelenlegi helyzetével kapcsolatban.

82. ÁBRA: HA AZ ORSZÁG HELYZETÉRE GONDOL, MIT ÉREZ LEGINKÁBB AZ ALÁBBIK KÖZÜL? (%)

